О Б Щ И Н А П А В Л И К Е Н И

ДО ПК по РПЕЧМЕВ
ПК по ИПБФО
ПК по ТСУБКТДТЕ
ПК по АПВОРЗ
В. Гаршев

② ОБЩИНА ПАВЛИКЕНИ
Регистрационен индекс и дата
01-01-8367/13.11.2025 год

ДО
ОБЩИНСКИ СЪВЕТ
ГР. ПАВЛИКЕНИ

Република България
Общински съвет
№ 651
18.11.2025 г.
гр. Павликени

П Р Е Д Л О Ж Е Н И Е
от
инж. ЕМАНУИЛ [illegible] МАНОЛОВ
КМЕТ НА ОБЩИНА ПАВЛИКЕНИ

ОТНОСНО: Одобряване на Доклад с резултатите от извършена междинна оценка на изпълнението на План за интегрирано развитие на Община Павликени 2021-2027г. за периода 2021-2024г.

УВАЖАЕМИ ОБЩИНСКИ СЪВЕТНИЦИ,

Планът за интегрирано развитие на община Павликени 2021-2027 година е приет с решение № 301 от 25.02.2021 г. на Общински съвет Павликени. Съгласно чл. 23 от Закона за регионално развитие кметът на общината ръководи, организира и контролира дейността по изпълнението на плана за интегрирано развитие на общината.

Според чл. 33, ал. 1 от Закона за регионално развитие за плановете за интегрирано развитие на общини се извършва междинна оценка към средата на периода на тяхното действие. В съответствие с ал. 2 от същия член Междинната оценка включва:

1. оценка на първоначалните резултати от изпълнението;
2. оценка на степента на постигане на съответните цели;
3. оценка на ефективността и ефикасността на използваните ресурси;
4. изводи и препоръки за изпълнението на плана за интегрирано развитие.

В тази връзка беше възложено изготвяне на Междинна оценка на План за интегрирано развитие на община Павликени за периода 2021-2024 година на лицензирана за това организация, съгласно разпоредбите на чл. 36 от ЗРР.

Междинната оценка на План за интегрирано развитие на община Павликени има за цел да обобщи и оцени постигнатите до момента резултати по отношение на поставените цели, приоритети и мерки, да формулира изводи за изпълнението на ПИРО и определяне на препоръки за изпълнение на плана до 2027 г. Чрез наблюдението и оценяването на ПИРО Павликени се получава обективна информация относно използваните обществени ресурси.

Съгласно чл.26, ал.1 от Правилника за прилагане на Закона за регионалното развитие, кметът на общината внася за обсъждане и одобряване от Общинския съвет доклада за

резултатите от междинната оценка на изпълнението на Плана за интегрирано развитие на общината.

Във връзка с гореизложеното и на основание чл. 21, ал.1, т.12 и т.24 от Закона за местното самоуправление и местната администрация, чл. 33, ал.1, ал. 2 и чл. 36 от Закона за регионалното развитие, чл.26, ал.1 от Правилника за прилагане на Закона за регионалното развитие

ПРЕДЛАГАМ:

Общински съвет гр. Павликени да вземе следното решение:

1. Да одобри Доклад с резултатите от извършена междинна оценка на изпълнението на План за интегрирано развитие на Община Павликени 2021-2027 г. за периода 2021-2024г.

Приложение:

1. Доклад с резултатите от извършена междинна оценка на изпълнението на План за интегрирано развитие на Община Павликени 2021-2027г. за периода 2021-2024г.

Вносител:

инж. Емануил Манолов
Кмет на Община Павликени

Съгласувал:
инж. Албена Петрова
Зам. кмет на Община Павликени

Съгласувал:
Славена Грозева
Началник отдел «ПОЧРОП»

Съгласувал :
Таня Тодорова
Началник отдел «РРЕПП»

Изготвил:
Даниела Богомилова
Главен експерт «РРПП»

ПРОЕКТ!

Р Е Ш Е Н И Е

ОТНОСНО: Одобряване на Доклад с резултатите от извършена междинна оценка на изпълнението на План за интегрирано развитие на Община Павликени 2021-2027г. за периода 2021-2024г.

На основание чл. 21, ал.1, т.12 и т.24 от Закона за местното самоуправление и местната администрация, чл. 33, ал.1, ал. 2 и чл. 36, ал.1 от Закона за регионалното развитие, чл.26, ал.1 от Правилника за прилагане на Закона за регионалното развитие, Общински съвет – Павликени:

Р Е Ш И:

1. Одобрява Доклад с резултатите от извършена междинна оценка на изпълнението на План за интегрирано развитие на Община Павликени 2021-2027г. за периода 2021-2024г.

Вносител:

инж. Емануил Манолов
Кмет на Община Павликени

Съгласувал:
инж. Албена Петрова
Зам. кмет на Община Павликени

Съгласувал:
Славена Грозева
Началник отдел «ПОЧРОП»

Съгласувал :
Таня Тодорова
Началник отдел «РРЕПП»

Изготвил:
Даниела Богомилова
Главен експерт «РРПП»

ДОКЛАД С РЕЗУЛТАТИТЕ ОТ ИЗВЪРШЕНА МЕЖДИННА ОЦЕНКА НА ИЗПЪЛНЕНИЕТО НА ПИРО ПАВЛИКЕНИ 2021-2027 Г. ЗА ПЕРИОДА 01.01.2021 – 31.12.2024 Г.



2025 г.

СЪДЪРЖАНИЕ

Списък със съкращения 3
Списък с таблици 4
Списък с фигури 4
1. Въведение 5
1.1. Нормативно основание за разработването на междинна оценка 5
1.2. Цел, обект, предмет, задачи и отчетен период на междинната оценка 6
1.3. Основни източници на информация и структура на междинната оценка 7
2. Обзор на промените в социално-икономическите условия на общината 9
2.1. Демографска характеристика 9
2.2. Икономическо развитие 10
2.3. Пазар на труда 12
2.4. Социално развитие 13
2.5. Външни фактори 16
3. Оценка на първоначалните резултати от изпълнението на ПИРО 17
4. Оценка на степента на постигане на съответните цели и приоритети 23
4.1. Оценка на общото въздействие при изпълнението на стратегическите цели 24
4.2. Оценка на изпълнението на определените приоритети за развитие 27
5. Оценка на ефективността и ефикасността на използваните ресурси 32
5.1. Резултати от изпълнението на Приоритет 1 „Растеж и развитие на икономиката на база на местния потенциал“ 32
5.2. Резултати от изпълнението на Приоритет 2 „Модернизирана и съобразена с потребностите на населението и икономиката техническа инфраструктура“ 33
5.3. Резултати от изпълнението на Приоритет 3 „Развитие на социалната сфера и на човешкия потенциал“ 34
5.4. Резултати от изпълнението на Приоритет 4 „Подобряване на жизнената среда, опазване на околната среда и развитие на туризма“ 36
5.5. Резултати от изпълнението на Приоритет 5 „Добро управление в диалог със заинтересованите страни и подобряване на административния капацитет“ 37
5.6. Финансова ефективност и ефикасност по отношение на планираната програма за реализация на ПИРО 38
6. Изводи и препоръки за изпълнението на ПИРО 42
6.1. Изводи от изпълнението на ПИРО за периода 2021-2024 г. 42
6.2. Препоръки за изпълнението на ПИРО за периода 2024-2027 г. 43
7. Приложения 44

СПИСЪК СЪС СЪКРАЩЕНИЯ

БЕЛ	Български език и литература
БКД	Битово-комунални дейности
БФП	Безвъзмездна финансова помощ
ВиК	Водоснабдяване и канализация
ВОСКС	Високотехнологични оборудвани и свързани класни стаи
ГД	Годишен доклад
ДБТ	Дирекция „Бюро по труда“
ДГ	Детска градина
ДМА	Дълготрайни материални активи
ЕС	Европейски съюз
ЕСТИ	Единна система за туристическа информация
ИПИ	Институт за пазарна икономика
ИСУН	Информационна система за управление и наблюдение на Структурните инструменти на ЕС в България
КК	Кадастрална карта
КР	Кадастрален регистър
МИГ	Местна инициативна група
МО	Междинна оценка
МОН	Министерство на образованието и науката
НВО	Национално външно оценяване
НСИ	Национален статистически институт
НЧ	Народно читалище
ОП	Общинско предприятие
ОПРЧР	Оперативна програма „Развитие на човешките ресурси“ 2014-2020
ОУ	Основно училище
ПГАТ	Професионална гимназия по аграрни технологии
ПИ	Поземлен имот
ПИРО	План за интегрирано развитие на община
ПО	Последваща оценка
ПРСР	Програма за развитие на селските райони 2014-2020
ПРЧР	Програма „Развитие на човешките ресурси“ 2021-2027
СУ	Средно училище
STEM	Science, Technology, Engineering and Mathematics Наука, Технологии, Инженерство и Математика

СПИСЪК С ТАБЛИЦИ

Таблица 1. Основни демографски показатели на община Павликени за периода 2020-2024 г. 9

Таблица 2. Сравнение на демографски показатели на община Павликени, област Велико Търново и страната за 2024 г. 10

Таблица 3. Основни икономически показатели на община Павликени за периода 2020-2023 г. 11

Таблица 4. Основни показатели за пазара на труда в община Павликени 13

Таблица 5. Ключови показатели в областта на образованието 13

Таблица 6. Ключови показатели в областта на здравеопазването 14

Таблица 7. Социални услуги в община Павликени към 2024 г. 15

Таблица 8. Общо изпълнение на ПИРО Павликени за периода 2021-2024 г., в т.ч. проектите по мерки за Covid-19 и войната между Русия и Украйна 19

Таблица 9. Общо изпълнение на ПИРО Павликени за периода 2021-2024 г. 20

Таблица 10. Изпълнение на ПИРО Павликени по мерки 21

Таблица 11. Индикатори за резултат, заложени в ПИРО Павликени и тяхното изпълнение 25

Таблица 12. Индикатори за продукт, заложени в ПИРО Павликени и тяхното изпълнение 28

Таблица 13. Разпределение на индикаторите според техния напредък и вид 31

Таблица 14. Разпределение на финансовото изпълнение (спрямо заложеното) и обема на реално привлечените средства по приоритети за периода 2021-2024 г. 41

СПИСЪК С ФИГУРИ

Фигура 1. Хронология на разработването и отчитането на ПИРО Павликени 6

Фигура 2. Засети основни площи /ха./ 11

Фигура 3. Среден добив /кг./ 11

Фигура 4. Равнище на безработицата в община Павликени за периода 2020-2024 г. 12

Фигура 5. Средна стойност на текущите и изпълнени през периода 2021-2024 г. проекти по приоритети ..21

Фигура 6. Общо финансово изпълнение на заложените приоритети за периода 2021-2024 г. 22

Фигура 7. Общо изплатени средства по Приоритет 1 за периода 2021-2024 г. и делът им спрямо общата финансова реализация 33

Фигура 8. Общо изплатени средства по Приоритет 2 за периода 2021-2024 г. и делът им спрямо общата финансова реализация 34

Фигура 9. Общо изплатени средства по Приоритет 3 за периода 2021-2024 г. и делът им спрямо общата финансова реализация 35

Фигура 10. Общо изплатени средства по Приоритет 4 за периода 2021-2024 г. и делът им спрямо общата финансова реализация 36

Фигура 11. Общо изплатени средства по Приоритет 5 за периода 2021-2024 г. и делът им спрямо общата финансова реализация 37

Фигура 12. Индикативно разпределение на финансовите ресурси по приоритетни направления в ПИРО Павликени 2021-2027 г. 39

Фигура 13. Разпределение на усвоените средства по приоритетни направления за периода 2021-2024 г. 39

Фигура 14. Индикативно разпределение на финансовите ресурси по източници на финансиране в ПИРО Павликени 2021-2027 г. 40

Фигура 15. Разпределение на усвоените средства по източници на финансиране за периода 2021-2024 г. .40

1. Въведение

Настоящият доклад представя резултатите от извършената междинна оценка за периода **01.01.2021 г. – 31.12.2024 г.** на Плана за интегрирано развитие на община Павликени 2021-2027 г. Междинната оценка е извършена в изпълнение на разпоредбите на Закона за регионално развитие и Правилника за неговото прилагане.

Планът за интегрирано развитие на община Павликени 2021-2027 г. е основополагащ стратегически документ, определящ средносрочните цели и приоритети на общината. Документът интегрира регионалното и пространственото развитие, определя актуалните проблеми, нуждите и потенциалите за развитие на общината и е важен инструмент при формирането на устойчиво и балансирано местно развитие.

През периода на реализация на плана, финансовите ресурси и общинските инициативи са насочени към заложеното в стратегическата част – стратегически цели, приоритети, мерки, дейности и инициативи.

1.1. Нормативно основание за разработването на междинна оценка

Съгласно нормативните изисквания за реализацията на стратегическите документи за регионално и пространствено развитие, е необходимо извършването на междинна оценка.

Междинната оценка е инструмент, чрез който се оценяват постигнатите до момента резултати по отношение на предварително поставените цели, приоритети и мерки. Чрез наблюдението и оценяването на ПИРО Павликени се получава обективна информация относно използваните обществени ресурси. Въз основа на междинната оценка се изтъкват какви са обстоятелствата относно последващото изпълнение на плана (2025-2027 г.).

В съответствие с разпоредбите в Закона за регионално развитие, чл. 33, ал. 1 регламентира извършването на междинна оценка към средата на периода на действие на документа. Съгласно чл. 33, ал. 2 от същия нормативен акт, междинната оценка включва:

- Оценка на първоначалните резултати от изпълнението;
- Оценка на степента на постигане на съответните цели;
- Оценка на ефективността и ефикасността на използваните ресурси;
- Изводи и препоръки за изпълнението на ПИРО.

Съгласно Правилника за прилагане на Закона за регионално развитие, чл. 26, ал. 1, кметът на общината *„внася за обсъждане и одобряване от общинския съвет доклади за резултатите от междинната и последващата оценки на изпълнението на плана за интегрирано развитие на общината“.*

След одобряването на доклада, който представя резултатите от извършената междинна оценка на ПИРО Павликени 2021-2027 г., той следва да се публикува на интернет страницата на Общината и на Портала за обществени консултации на Министерски съвет, с цел осигуряване на публичност и достъпност за всички заинтересовани лица.

Фигура 1. Хронология на разработването и отчитането на ПИРО Павликени

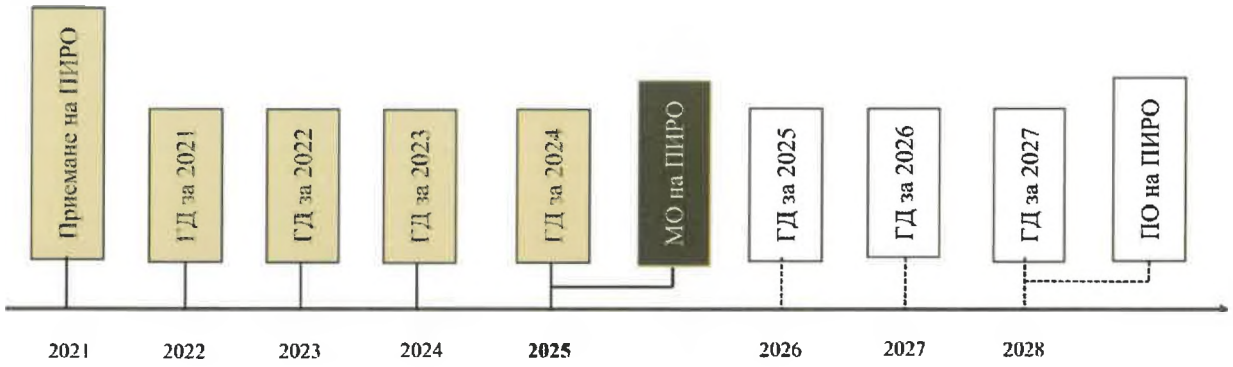

1.2. Цел, обект, предмет, задачи и отчетен период на междинната оценка

Цел

Целта при извършването на независима и обективна междинна оценка на Плана за интегрирано развитие на община Павликени 2021-2027 г. е:

- Обобщаване и оценка на резултатите от изпълнението на ПИРО Павликени в периода 2021-2024 г.
- Формулиране на обосновани изводи за изпълнението на ПИРО и дефиниране на препоръки за изпълнението на плана до 2027 г.

Обект

Обект на междинната оценка е Планът за интегрирано развитие на община Павликени за периода 2021-2027 г.

Предмет

Предмет на настоящата междинна оценка са проектите и инициативите, свързани с изпълнението на ПИРО и Програмата за реализация към него. Оценява се още постигането на заложените в плана индикатори за резултат и за продукт.

Задачи

За постигането на целите на междинната оценка, са изпълнени следните задачи:

- Обзор на социално-икономическите условия в общината и настъпилите промени в периода преди приемането на ПИРО до края на 2024 г.;
- Оценка на първоначалните резултати от изпълнението на плана;
- Оценяване степента, на постигане на дефинираните стратегически цели и приоритети;
- Преглед на действията, предприети от компетентните органи за осигуряване на ефективност и ефикасност при изпълнението на ПИРО;
- Определяне на ефективността и ефикасността на използвания финансов ресурс;
- Дефиниране на изводи и препоръки по отношение изпълнението на ПИРО;

Отчетен период

Периодът, за който се извършва настоящата оценка, обхваща първата половина от действието на ПИРО Павликени – от приемането на плана (2021 г.) до края на 2024 г. При прегледа на проектите, допринасящи за изпълнението на плана, са взети предвид само тези, чиято реализация е започнала и/или приключила в периода 01.01.2021 – 31.12.2024 г. Където е било възможно, за всеки проект/дейност са отчетени стойностите по години, за да се избегне отчитането на суми извън разглеждания период.

1.3. Основни източници на информация и структура на междинната оценка

Основни източници на информация

Основните източници на информация, които са използвани в процеса на разработване на междинната оценка на ПИРО Павликени са:

- План за интегрирано развитие на община Павликени 2021-2027 г.;
- Отчети за капиталовите разходи на Общината за 2021, 2022, 2023 и 2024 г.;
- Годишни доклади за наблюдение на изпълнението на ПИРО Павликени за 2021, 2022, 2023 и 2024 г.;
- Други справки и отчети на Община Павликени;
- Попълнени въпросници от страна на общинските служители;
- Официална статистика на НСИ.
- Информационна система за управление и наблюдение на Структурните инструменти на ЕС в България (ИСУН);
- Друга информация и данни, предоставени от Община Павликени, Областна дирекция „Земеделие“, Областно пътно управление, Регионално управление на образованието, Дирекция „Бюро по труда“ и експлоатационните дружества.

Навсякъде в доклада са използвани последните налични данни от различните институции и източници на информация, като това изрично е упоменато в съответния текст или графика.

Важно е да се уточни, че данните в системата ИСУН са динамични и е възможно след изготвянето на доклада, те да бъдат променени на базата на актуализации по договорите за БФП. Данните от ИСУН, използвани при изработването на междинната оценка за изпълнението на ПИРО Павликени в периода 2021-2024 година, са актуални към 15.09.2025 г.

Структура на междинната оценка

В структурно отношение оценката и докладът включват основните стълбове, заложени в Закона за регионално развитие и Правилника за неговото прилагане. В допълнение към тях, са включени точки, за постигането на по-голяма изчерпателност относно изпълнението на плана. Съдържанието на настоящия доклад е следното:

1. Въведение

1.1. Нормативно основание за разработването на междинна оценка

1.2. Цел, обект, предмет, задачи и отчетен период на междинната оценка

1.3. Структура на междинната оценка и основни източници на информация

2. Обзор на промените в социално-икономическите условия на общината

2.1. Демографска характеристика

2.2. Икономическо развитие

2.3. Пазар на труда

2.4. Социално развитие

2.5. Външни фактори

3. Оценка на първоначалните резултати от изпълнението на ПИРО

4. Оценка на степента на постигане на съответните цели и приоритети

4.1. Оценка на общото въздействие при изпълнението на стратегическите цели

4.2. Оценка на изпълнението на определените приоритети за развитие

5. Оценка на ефективността и ефикасността на използваните ресурси

5.1. Резултати от изпълнението на Приоритет 1

5.2. Резултати от изпълнението на Приоритет 2

5.3. Резултати от изпълнението на Приоритет 3

5.4. Резултати от изпълнението на Приоритет 4

5.5. Резултати от изпълнението на Приоритет 5

5.6. Финансова ефективност и ефикасност по отношение на планираната програма за реализация на ПИРО

6. Изводи и препоръки за изпълнението на ПИРО

6.1. Изводи от изпълнението на ПИРО за периода 2021-2024 г.

6.2. Препоръки за изпълнението на ПИРО за периода 2025-2027 г.

7. Приложения

7.1. Приложение №1. Обобщена таблица за финансовото изпълнение на ПИРО

2. Обзор на промените в социално-икономическите условия на общината

В тази част на доклада са представени основните данни и изводи за социално-икономическото развитие на общината, с които се разкриват промените, случили се след приемането на плана. Поради липса на актуални статистически данни за някои от показателите, в скоби е уточнена годината, за която се отнасят посочените данни.

2.1. Демографска характеристика

Настоящият анализ обхваща основни демографски показатели за периода 2020-2024 година. Фокусът е върху промените в броя на населението, раждаемостта, смъртността, естествения и механичния прираст. Данните в ***Таблица 1*** показват настъпилите демографски промени за разглеждания период.

Населението на страната е с постоянно намаляващ брой, като от тази негативна тенденция не се отличава и община Павликени. Наблюдава се съществено намаление на общия брой на населението – от 20 428 души през 2020 г. до 17 650 души през 2024 г. това представлява спад от 13,6%, като причините за това са свързани както с протичането на демографските процеси, така и с осъщественото преброяване през 2021 г., с което бяха актуализирани фактическите стойности на значителна част от показателите за социално-икономическото развитие. Намалението в броя на населението за разглеждания период е тревожен индикатор за задълбочаващи се бъдещи демографски промени.

При коефициента на раждаемост се отчита понижение за разглеждания период. От 7‰ през 2020 г. достига до 6,7‰ през 2024 г., като този спад от 0,3‰ може да се отчита като тенденция, показваща затруднения в поддържането на стабилно ниво на раждаемост в общината. Коефициента на смъртност бележи значително увеличение – от 22,9‰ през 2020 г. нараства на 27,6‰ през 2024 г. Този ръст от 4,8‰ е тревожен знак за задълбочаване на процесите на застаряване на населението или за влошаване на неговия здравен статус.

В синхрон с влошаващите се стойности при показателите за раждаемост и смъртност, се влошава и коефициентът на естествен прираст. През 2020 г. той е -15,8‰, а през 2024 г. – -21,0‰. Това показва нарастваща разлика между броя на починалите и броя на новородените.

Най-съществено влошаване при стойностите се наблюдава при коефициента на механичен прираст, който спада от 7,2‰ през 2020 г. до едва 0,3‰ през 2024 г. Този спад се дължи на намален миграционен поток, както и изселване на население от района.

Таблица 1. Основни демографски показатели на община Павликени за периода 2020-2024 г.

Показател	Мярка	Стойност		Изменение
		2020	2024	
Население	брой	20 428	17 650	-13,6%
Коефициент на раждаемост	‰	7,0	6,7	-0,3‰
Коефициент на смъртност	‰	22,9	27,6	4,8‰
Коефициент на естествен прираст	‰	-15,8	-21,0	-5,1‰
Коефициент на механичен прираст	‰	7,2	0,3	-6,9‰

Източник: НСИ, собствени изчисления

За да се сравни демографската ситуация в община Павликени спрямо област Велико Търново и страната, са съпоставени стойностите на определени показатели за 2024 г. Сравнението между стойностите за общината с тези за областта и страната показват следното:

- Общината формира около 8,8% от населението на областта и едва 0,27% от населението на страната;
- Коефициентът на смъртност в общината е 27,6‰, което е значително над този за областта (18,7‰) и страната (15,6‰);
- Естественият прираст е -21‰, което е почти три пъти по-негативен резултат спрямо този за страната (-7,3‰);
- Механичният прираст е едва 0,3‰, при 2,7‰ за областта и 6,1‰ за страната.

Таблица 2. Сравнение на демографски показатели на община Павликени, област Велико Търново и страната за 2024 г.

Показател	Мярка	Община	Област	Общо за страната
Население	брой	17 650	200 413	6 437 360
Коефициент на раждаемост	‰	6,7	6,9	8,3
Коефициент на смъртност	‰	27,6	18,7	15,6
Коефициент на естествен прираст	‰	-21	-11,8	-7,3
Коефициент на механичен прираст	‰	0,3	2,7	6,1

Източник: НСИ, собствени изчисления

Данните за периода 2020-2024 година по отношение на демографията показват ясно изразена тенденция за спад в стойностите на разгледаните показатели. Населението намалява с над 13%, раждаемостта леко спада, а смъртността се увеличава значително. В резултат, естественият прираст се влошава. Допълнително притеснение представлява и рязкото намаление на миграционния прираст. Данните подчертават необходимостта от стратегически мерки в областта на демографската политика, насочени към задържане на населението, подобряване на жизнената среда и стимулиране на раждаемостта.

2.2. Икономическо развитие

Настоящата точка се фокусира върху прегледа и анализа на някои икономически показатели за периода 2020-2023 г., свързани с производството, заетостта, инвестициите и други ключови фактори, които формират икономическото развитие на общината. Използвани са последните налични икономически данни, чрез които се разкриват тенденциите в развитието на местната икономика.

По данни на НСИ на територията на община Павликени през 2023 г. оперират 947 предприятия. Увеличението спрямо 2020 г. е със 137 предприятия или с 16,9%. През 2023 г. по сфери на дейност преобладават предприятията от сектор „Търговия; ремонт на автомобили и мотоциклети“ (32,2%), следвани от предприятията в сектор „Селско, горско и рибно стопанство“ (27,1%).

Броят на заетите лица намалява от 3 952 през 2020 г. до 3 891 през 2023 г., като това не показва значителни сътресения на пазара на труда. Развитието на процесите на ускорена инфлация в страната се отрази на цените и себестойността на произведената продукция. По отношение на произведената продукция от нефинансовите предприятия, ръстът ѝ за периода 2020-2023 г. е 43% или със 162 447 хил. лв. Произведената продукция на 1000 души също нараства от 18 485,27 хил. лв. през 2020 г. до 29 595,79 хил. лв. през 2023 г., което е показател за ефективността на труда, но също така е свързано и с намаляващия брой на населението.

Нетните приходи от продажби също се увеличават с 53,7%, което е ръст от 234 034 хил. лв. за разглеждания период.

Разходите за дълготрайни материални активи се увеличават от 60 105 хил. лв. през 2020 г. на 67 328 хил. лв. през 2023 г., което е с около 12% повече. Това може да се тълкува като инвестиции в модернизация и разширяване на активите, които да спомогнат за бъдещия растеж на предприятията.

Данните за чуждестранните преки инвестиции и показателите, свързани с туризма в общината, за периода 2020-2023 г. са конфиденциални, поради което не може да бъде отчетен техният принос към местната икономика.

Таблица 3. Основни икономически показатели на община Павликени за периода 2020-2023 г.

Показател	Мярка	2020	2023	Изменение
Предприятия	брой	810	947	16,9%
Заети лица	брой	3 952	3 891	-1,54%
Стойност на произведената продукция от нефинансовите предприятия	хил. лв.	377 617	540 064	43,0%
Произведена продукция на 1000 д.	хил. лв.	18 485,27	29 595,79	60,1%
Нетни приходи от продажби	хил. лв.	435 544	669 578	53.7%
Разходи за придобиване на дълготрайни материални активи (ДМА)	хил. лв.	60 105	67 328	12.0%

Източник: НСИ, собствени изчисления

Един от водещите икономически сектори в община Павликени остава земеделието с един от най-високите и устойчиви във времето проценти на заети. Селскостопанското производство се осигурява от кооперации, сдружения и индивидуални стопани. Основните земеделски култури, които се отглеждат на територията на община Павликени, са свързани с благоприятните климатични условия и плодородните почви.

По данни на Областна дирекция „Земеделие“ – Велико Търново на територията на община Павликени, за периода 2021-2024 година, отглежданите култури с най-много засята площ и добив са:

Фигура 2. Засети основни площи /ха./

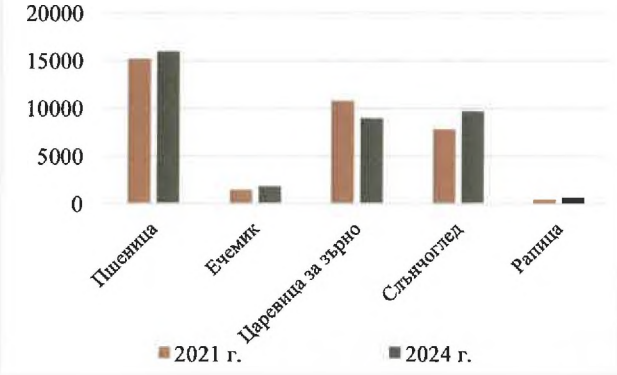

Фигура 3. Среден добив /кг./

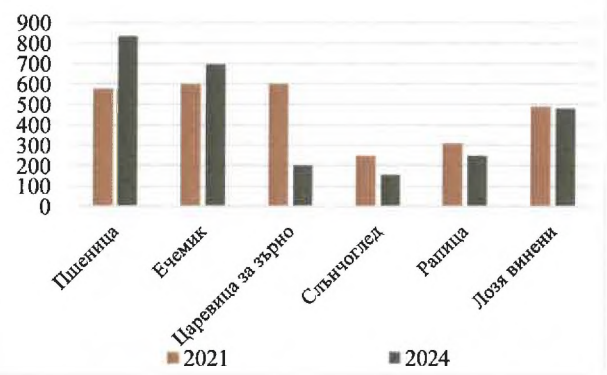

Източник: Областна дирекция „Земеделие“ – Велико Търново

За периода 2021-2024 г. броят на земеделските стопани, в т.ч. животновъди, в общината намалява. През 2021 година те наброяват 328, докато през 2024 година достигат до 304 земеделски стопанина.

2.3. Пазар на труда

Пазарът на труда и неговото развитие са важни както за определяне степента на развитие на общината, така и за проследяване на работната сила като елемент на икономическата система.

Данните на Дирекция „Бюро по труда“ – гр. Павликени за периода 2020-2024 г. показват, че въпреки незначителният спад от 0,25 процентни пункта при нивото на безработицата, това е положително по отношение пазара на труда във връзка с броя на безработните. Структурната промяна в демографските данни вследствие на преброяването през 2021 г. оказва пряко влияние върху начина, по който се изчислява равнището на безработицата. Важно е да се отбележи, че наблюдаваното нарастване на равнището на безработица през 2023 и 2024 г. (спрямо 2021 г.), въпреки относително стабилния или дори леко намаляващ брой на безработните лица, може да не отразява реално влошаване на условията на трудовия пазар. Тази динамика вероятно е повлияна от резултатите на преброяването на населението през 2021 г., което е довело до актуализация на данните за общия брой и структурата на населението, включително броя на хората в трудоспособна възраст.

Фигура 4. Равнище на безработицата в община Павликени за периода 2020-2024 г.

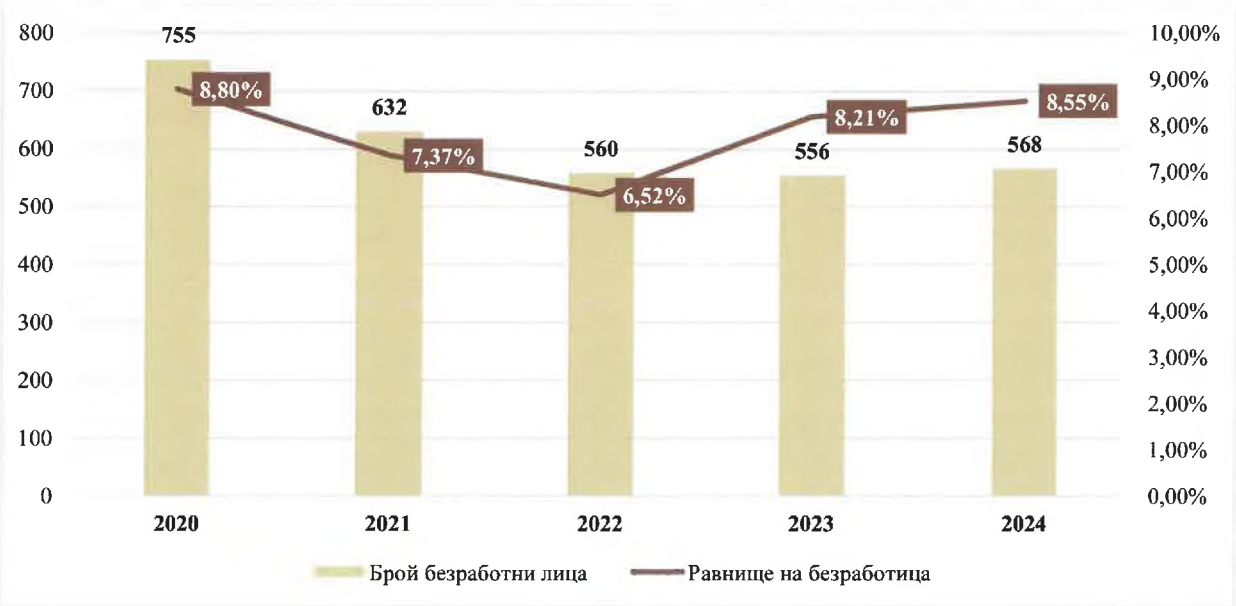

Източник: Дирекция „Бюро по труда“ гр. Павликени

Според официалните данни на ДБТ – гр. Павликени, **за периода 2021-2024 г.** се обобщава следното:

- Броят на сключените договори с работодатели по мерки за насърчаване на заетостта, вкл. по ОПРЧР и ПРЧР 2021-2027 г., е 151 броя.
- Включените безработни лица в заетост по мерки за насърчаване на заетостта, вкл. по ОПРЧР и ПРЧР 2021-2027 г., са 360, от които по проекти по ОПРЧР и ПРЧР са 216.
- Безработните лица, включени в квалификационни и преквалификационни курсове, вкл. по ОПРЧР и ПРЧР 2021-2027 г., са 129.
- Националните/регионални програми за заетост в обхвата на територията на община Павликени са ***Регионална програма за заетост, „Националната програма за***

обучение и заетост на хора с трайни увреждания“, „Програма за обучение и заетост на продължително безработни лица“, Национална програма „Активиране на неактивни лица“, Национална програма „Помощ при пенсиониране“.

В община Павликени се отчита ръст от 43,2% в размера на средната брутна годишна работна заплата, като за периода 2020-2023 г. тя се увеличава с 5 526 лв.

Намаляващият брой на населението се отразява върху съотношението на населението в трите възрастови групи. За периода 2020-2024 г. работоспособното население в общината намалява със 17%, което са 1 875 души по-малко. Броят на населението в над трудоспособна възраст е по-голям от броя на населението в под трудоспособна възраст, което неминуемо ще окаже натиск върху пазара на труда и социалната система в бъдеще.

Таблица 4. Основни показатели за пазара на труда в община Павликени

Показател (година на отчитане)	Мярка	Стойност		Изменение
Ниво на безработица (за 2020 г. и 2024 г.)	%	8,80	8,55	-0,25%
Средна брутна годишна работна заплата (за 2020 г. и 2023 г.)	лв.	12 780	18 306	43,2%
Население в под трудоспособна възраст (за 2020 г. и 2024 г.)	брой	2 770	2 291	-17,3%
Население в трудоспособна възраст (за 2020 г. и 2024 г.)	брой	10 986	9 111	-17,0%
Население в над трудоспособна възраст (за 2020 г. и 2024 г.)	брой	6 672	6 248	-6,4%

Източник: НСИ, Дирекция „Бюро по труда“- гр. Павликени, собствени изчисления

2.4. Социално развитие

Ефективното планиране и развитие на образователната и социалната инфраструктура има ключово значение за осигуряването на устойчиво и приобщаващо развитие на местните общности. При показателите, отразяващи образователната ситуация в общината за периода между учебните 2020/2021 и 2024/2025 г., не се регистрират значителни изменения. Броят на детските градини и училищата в община Павликени се запазва. Децата в детските градини намаляват за разглеждания период, като същото се наблюдава и при педагогическия персонал.

За разглеждания период се регистрира ръст в броя на учащите в начален, прогимназиален и гимназиален етап в училищата. По информация на Регионално управление на образованието – Велико Търново, общият брой на отпадналите от образователната система деца и ученици през учебната 2024/2025 г. е 7. Основните показатели в сферата на образованието са представени обобщено в следващата таблица, като за референция е представена и стойността за област Велико Търново.

Таблица 5. Ключови показатели в областта на образованието

Показател	Мярка	Община Павликени		Област В. Търново
		2020/2021	2024/2025	2024/2025
Детски градини	брой	10	10	73
Педагогически персонал в детските градини	брой	54	52	651
Групи в детски градини	брой	25	25	285

Показател	Мярка	Община Павликени		Област В. Търново
		2020/2021	2024/2025	2024/2025
Деца в детските градини	брой	597	569	6 337
Училища на територията на общината	брой	6	6	85
Места на 100 деца в детските градини	брой	129	133*	125*
Места в детските градини	брой	770	784*	8 108*
Учители в начален, прогимназиален и гимназиален етап	брой	167**	166	2 094
Учащи (начален, прогимназиален и гимназиален етап)	брой	1 538**	1 604	21 008

** данните са за учебната **2022/2023** година, тъй като това са последните налични данни към момента на разработването на доклада*

***данните са за учебната **2021/2022** година*

Източник: НСИ

По отношение на здравеопазването в общината данните от следващата таблица показват настъпилите промени в капацитета и натовареността на услугите.

Не се наблюдава промяна в броя на детските ясли, както и местата в тях. За разглеждания период се забелязва ръст на децата в детските ясли. Наличните данни показват, че съществуващата детска ясла успява да задоволи необходимостта от ранна детска грижа чрез наличния капацитет, което на този етап не налага инвестиции в разширяване на инфраструктурата.

Броят на лекарите намалява от 62 на 53, като това е тревожен факт, който би затруднил бъдещия достъп до здравни услуги. Натовареността на лекарите не се увеличава драстично спрямо 2020 година, тъй като освен по-малкия брой на лекарите, населението също намалява. Броят на лекарите по дентална медицина се запазва, като се наблюдава промяна при натовареността им – тя намалява поради по-малкия брой на населението.

Таблица 6. Ключови показатели в областта на здравеопазването

Показател	Мярка	Община Павликени		Област В. Търново
		2020	2024	2024
Детски ясли	брой	1	1	20
Места в детските ясли	брой	80	80	1 078
Деца в детските ясли	брой	52	62	839
Лекари	брой	62	53	705
Лекари по дентална медицина	брой	14	14	201
Население на един лекар	брой	329	333	284
Население на един лекар по дентална медицина	брой	1 459	1 261	997

Източник: НСИ

Социалните услуги, които се предоставят в община Павликени към 2024 г. подпомагат различни групи от населението. В допълнение, в периода 2021-2024 година се реализират проекти, финансирани по европейски програми, за подпомагане на социалните услуги в общината.

- Проект „Патронажна грижа за възрастни хора и лица с увреждания в община Павликени“ по ОПРЧР.
- Проект „Патронажна грижа плюс в община Павликени“ по ОПРЧР.
- Проект „Приеми ме 2015“.
- Проект „Социални иновации за активно социално включване в община Павликени“

В следващата таблица са представени социалните услуги, предоставяни на територията на общината към 2024 г., техният адрес, капацитет и целевата група, към която са насочени.

Таблица 7. Социални услуги в община Павликени към 2024 г.

Социална услуга	Адрес	Капацитет	Целева група
Дом за стари хора	с. Караисен, ул. „Извън регулация“ №1	35	Стари хора над 65 год. със затруднения в самообслужването, с 24 часови здравни грижи.
Дневен център за деца и младежи с увреждания	гр. Павликени, ул. „Л. Каравелов“ №31	15	Деца от 3 г. до 18 г. с различни по вид и степен на тежест увреждания
Център за настаняване от семеен тип за младежи с увреждания „Свети Мина“	гр. Павликени, ул. „Страцин“ №2Г	14	Младежи с увреждания, лишени от родителска грижа, за които са изчерпани всички възможности за връщане в биологичното им семейство, настаняване при близки и роднини или в приемно семейство
Център за обществена подкрепа	гр. Павликени, ул. „Л. Каравелов“ №31	40	Консултиране и подкрепа на семейства в риск, Оценяване и обучение на бъдещи приемни родители и осиновители. Превенция от насилие и отпадане от училище, Деца и семейства в риск, Консултиране и подкрепа на деца с противообществени прояви
Център за настаняване от семеен тип за деца с увреждания „Любов“	гр. Павликени, ул. „Л. Каравелов“ №33	14	Деца и младежи за които към момента на настаняване са изчерпани възможностите за връщане в биологичното семейство, настаняване при близки и роднини или приемно семейство.
Център за настаняване от семеен тип за деца без увреждания „Вяра“	гр. Павликени, ул. „Страцин“ №2	9	Деца и младежи без увреждания, за които към момента на настаняването не е било възможно да бъдат реинтегрирани в биологичните им семейства
Център за настаняване от семеен тип за деца с увреждания "Надежда"	гр. Павликени, ул. „Л. Каравелов“ №31	9	

Социална услуга	Адрес	Капацитет	Целева група
Център за социална рехабилитация и интеграция	гр. Павликени, ул. „Л. Каравелов“ №31	30	
Асистенти - Механизъм Лична помощ; Лични асистенти; Асистентска подкрепа; Грижа в дома	гр. Павликени, ул. „Съединение“ №2		
Домашен социален патронаж			

Източник: Община Павликени

2.5. Външни фактори

През първата половина от действието на ПИРО Павликени 2021–2024 г. страната все още се възстановяваше от сериозните последици от извънредната ситуация, предизвикана от пандемията Covid-19. Здравната криза доведе до дълбоки промени в социално-икономическото състояние на страната, повлиявайки както върху местната икономика, така и върху приоритетите на публичните политики.

Друг съществен външен фактор, оказал влияние върху изпълнението на ПИРО Павликени, беше политическата нестабилност. Периодът се характеризира с честата смяна на правителства – както редовни, така и служебни – и провеждане на многобройни предсрочни парламентарни избори. Това затрудни приемането и изпълнението на ключови стратегически документи и национални бюджети, което от своя страна ограничи финансовата предвидимост за общините. Наложи се да работят в условия на ограничени средства и липса на дългосрочна финансова сигурност.

Допълнително усложнение донесоха военните действия на територията на Украйна, започнали в началото на 2022 г. Конфликтът доведе до рязко покачване на цените на енергоносителите, храните и други стоки, което ускори инфлационните процеси в страната и създаде допълнителен икономически дисбаланс.

Въпреки тези предизвикателства, към края на отчетния период се наблюдават положителни тенденции. Влиянието на пандемията постепенно отслабна, а инфлацията започна да се стабилизира, което създаде по-благоприятна среда за реализация на местни политики и проекти.

3. Оценка на първоначалните резултати от изпълнението на ПИРО

В настоящата част на доклада са обобщени резултатите от изпълнението на заложените цели и приоритети, предвидени в стратегическата част на ПИРО Павликени 2021-2027 г., за периода **01.01.2021 г. до 31.12.2024 г.** Изпълнението на плана се измерва чрез отчетените проекти и дейности с принос към стратегическите цели и приоритети на плана. За коректността на оценката и на постигнатите резултати по всеки от приоритетите е взето предвид следното:

- Проекти и дейности, които са реализирани в рамките на периода 2021-2024 г.;
- Проекти, чието изпълнение е започнало в стария програмен период, но са завършени в периода след 2020 г. При финансовото отчитане, там където е било възможно, с оглед наличната информация, е представена усвоената сума само за периода 2021-2024 г.
- Проекти, които са в процес на изпълнение. Тук се включват проекти и инициативи, които са започнати в периода 2021-2024 г. и се очаква тяхното изпълнение да продължи и през следващите години.
- Финансови резултати;
- Потенциално влияние върху развитието на заложените индикатори;
- Експертна оценка.

Оценката е направена на база данни, получени от официални източници на информация, допълнителни кабинетни проучвания и разговори с Общинска администрация.

В стратегическата част на ПИРО Павликени 2021-2027 г. са включени: *визия*, *3 стратегически цели*, *5 приоритета за развитие* и *18 мерки*.

Визията характеризира специфичния потенциал на общината и насоките за бъдещото ѝ дългосрочно развитие. Приетата в ПИРО Павликени 2021-2027 г. е:

„ОБЩИНА ПАВЛИКЕНИ – УСТОЙЧИВО РАЗВИВАЩА СЕ ОБЩИНА С УСЛОВИЯ ЗА ИКОНОМИЧЕСКИ РАСТЕЖ. ПЕРСПЕКТИВИ ЗА РЕАЛИЗАЦИЯ НА СВОИТЕ ЖИТЕЛИ, ЧИСТА ПРИРОДА, КАЧЕСТВЕНА СРЕДА ЗА ЖИВОТ И СЪХРАНЕНА КУЛТУРА.“

За осъществяването на визията и развитието на община Павликени през периода 2021-2027 г., са формулирани следните стратегически цели:

- ***СТРАТЕГИЧЕСКА ЦЕЛ 1: Осигуряване на предпоставки за развитие на местната икономика, която да осигури възможности за висок жизнен стандарт на населението***
- ***СТРАТЕГИЧЕСКА ЦЕЛ 2: Изграждане на съвременна и качествена инфраструктура, благоустроена жизнена среда и качествено образование и здравеопазване***
- ***СТРАТЕГИЧЕСКА ЦЕЛ 3: Съхраняване на околната среда и развитие на културните дадености***

ПИРО Павликени 2021-2027 г. включва пет приоритетни области за развитие, с конкретно формулирани мерки, където да се концентрират финансовите ресурси и общинските инициативи за периода на реализация на плана:



Приоритетните области са разгърнати в 18 мерки. Чрез междинната оценка се проследява изпълнението на отделните приоритети – техническо, финансово и по заложени индикатори.

Първоначалните резултати от изпълнението на ПИРО Павликени за периода 2021-2024 г. могат да се обобщят по следния начин:

- **586 отчетени проекти и инициативи/дейности** (от тях 7 проекта са свързани с мерки за преодоляване на последствията от Covid-19 и войната между Русия и Украйна) на обща стойност **137 819 363,89 лв.**
- **Реално изплатените средства от различните източници на финансиране са в размер на 73 207 053,46 лв. (като 375 928,73 лв.** са изплатени по проекти, свързани с мерки за Covid-19 и войната между Русия и Украйна).
- **Средната стойност на една инициатива/проект е 125,79 хил. лв.** (без включване на проектите свързани с Covid-19 и войната между Русия и Украйна).

Броят на проектите и инициативите по отделните приоритети, които са изпълнени през отчетния период, са обобщени в *Таблица 8*. За всеки приоритет е посочен усвоеният финансов ресурс и неговият дял спрямо общия размер на усвоените средства.

В *Таблица 8* е разгледано общото изпълнение на плана за периода 2021-2024 г., като в това число са включени и проектите, изпълнени по мерки за преодоляване на последствията от Covid-19 и войната между Русия и Украйна, доколкото те следва да се имат предвид при финансовото отчитане на плана. В *Таблица 9* е оценено изпълнението на ПИРО Павликени за

отчетния период без да са включени проектите, свързани с Covid-19 и войната между Русия и Украйна, тъй като те нямат пряк принос към изпълнението на плана. Сравнението е с цел да се проследи, доколко проектите, изпълнени за преодоляване на последствията от Covid-19 и войната, променят изпълнението на плана.

Таблица 8. Общо изпълнение на ПИРО Павликени за периода 2021-2024 г., в т.ч. проектите по мерки за Covid-19 и войната между Русия и Украйна

Приоритет	Усвоени средства през периода 2021-2024 г. (хил.лв.)	Дял на усвоените средства през периода 2021-2024 г. (%)	Изпълнени проекти/дейности (брой)
Приоритет 1	9 619	13,14%	71
Приоритет 2	27 060	36,96%	102
Приоритет 3	26 673	36,43%	291
Приоритет 4	9 007	12,30%	94
Приоритет 5	472	0,64%	21
Covid-19 мерки и в следствие на войната между Русия и Украйна	376	0,51%	7
Общо	**73 207**	**100,00%**	**586**

**В колоната „Дял на усвоените средства през периода" е представено отношението на усвоените средства по конкретния приоритет, спрямо общия финансов ресурс, който е получен за периода.*

Източник: по данни на Община Павликени, ИСУН, собствени изчисления

С най-голям финансов принос към изпълнението на ПИРО Павликени е **Приоритет 2 „Модернизирана и съобразена с потребностите на населението и икономиката техническа инфраструктура"**. Изпълнени са 102 проекта/инициативи, с които усвоеният финансов ресурс по приоритета достига 27 060 хил. лв. (36,96% от общия размер на привлечените средства).

На второ място по дял на усвоените средства е **Приоритет 3 „Развитие на социалната сфера и на човешкия потенциал"** – 36,43%. По приоритета са изпълнени 291 проекта/инициативи и са усвоени средства в размер на 26 673 хил. лв.

Делът на усвоените средства за периода 2021-2024 г. по **Приоритет 1 „Растеж и развитие на икономиката на база на местния потенциал"** е 13,14%. Реализираните средства по приоритета са 9 619 хил. лв., а изпълнените проекти са 71.

По **Приоритет 4 „Подобряване на жизнената среда, опазване на околната среда и развитие на туризма"** изпълнените проекти/инициативи са 94, а усвоените средства за периода са 9 007 хил. лв. Делът на средствата по приоритета е 12,30% от общия привлечен финансов ресурс за периода.

С по-малък дял на усвоените средства за отчетния период е **Приоритет 5 „Добро управление в диалог със заинтересованите страни и подобряване на административния капацитет" –** 0,64%. По приоритета са изпълнени 21 проекта, с които е привлечен ресурс на стойност 472 хил. лв.

Общият брой на проектите, изпълнени по мерки за преодоляване на последствията от **Covid-19 и войната между Русия и Украйна**, е 7 проекта. Финансовият принос при

изпълнението на тези проекти е 376 хил. лв., като тези средства са 0,51% от общия размер на привлечените средства за периода.

При разработването на ПИРО Павликени 2021-2027 г. не са предвидени специални мерки, както и индикативен бюджет за форсмажорни обстоятелства, каквито са пандемията от вируса Covid-19 и войната между Русия и Украйна. В следващата таблица е направен обзор на изпълнението на плана, като не са включени проектите, изпълнени по мерки за преодоляване на последствията от пандемията и войната между Русия и Украйна. Общият брой на изпълнените проекти е 579, а реално усвоените средства са 72 831 хил. лв. По отношение на финансовия принос на всеки един от приоритетите, не се наблюдава съществено изменение спрямо стойностите, посочени в Таблица 8.

Таблица 9. Общо изпълнение на ПИРО Павликени за периода 2021-2024 г.

Приоритет	Усвоени средства през периода 2021-2024 г. (хил.лв.)	Дял на усвоените средства през периода 2021-2024 г. (%)	Изпълнени проекти/дейности (брой)
Приоритет 1	9 619	13,21%	71
Приоритет 2	27 060	37,15%	102
Приоритет 3	26 673	36,62%	291
Приоритет 4	9 007	12,37%	94
Приоритет 5	472	0,65%	21
Общо	**72 831**	**100,00%**	**579**

**В колоната „Дял на усвоените средства през периода" е представено отношението на усвоените средства по конкретния приоритет, спрямо общия финансов ресурс, който е получен за периода.*

Източник: по данни на Община Павликени, ИСУН, собствени изчисления

С най-висока средна стойност са текущите и изпълнени проекти през отчетния период по **Приоритет 2 „Модернизирана и съобразена с потребностите на населението и икономиката техническа инфраструктура"** – 265,30 хил. лв. С висока средна стойност се отличават проектите по **Приоритет 1 „Растеж и развитие на икономиката на база на местния потенциал"** (135,48 хил. лв.). **Приоритет 4 „Подобряване на жизнената среда, опазване на околната среда и развитие на туризма"** и **Приоритет 3 „Развитие на социалната сфера и на човешкия потенциал"** се отличават със приблизителни средни стойности на текущите/изпълнени проекти – съответно 95,82 хил. лв. и 91,66 хил. лв. С по-ниска средна стойност е **Приоритет 5 „Добро управление в диалог със заинтересованите страни и подобряване на административния капацитет"** – 22,48 хил. лв.

Фигура 5. Средна стойност на текущите и изпълнени през периода 2021-2024 г. проекти по приоритети



Източник: по данни на Община Павликени, ИСУН, собствени изчисления

Следващата таблица представя подробно размера на усвоените средства за периода по отделните мерки и отношението им спрямо общия размер на усвоения финансов ресурс. В колоната *„Дял (%)"* мерките са класифицирани в отделни цветове въз основа на техния принос. Мерките с най-голям принос (>12%) към изпълнението на ПИРО Павликени са оцветени в . Тези мерки, които имат по-малък дял (между 6% и 11,99%), съответно и принос, са оцветени в . Мерките с добър принос към изпълнението на плана са оцветени в (между 2% и 5,99%). Мерките с нулев или минимален финансов принос към изпълнението на ПИРО Павликени са оцветени в .

Таблица 10. Изпълнение на ПИРО Павликени по мерки

Мярка	Усвоени средства (хил. лв.)	Дял (%)
Мярка 1.1. „Насърчаване на предприемачеството и подкрепа за стартиращите предприятия"	1 497,76	2,06
Мярка 1.2. „Подобряване на съществуващия местен микро и малък бизнес"	8 073,09	11,08
Мярка 1.3. „Повишаване инвестиционния интерес към общината"	47,89	0,07
Мярка 2.1. „Обновяване на междуселищната пътна инфраструктура"	3 681,51	5,05
Мярка 2.2. „Проектиране и реконструкция на селищната улична инфраструктура, вкл. улично осветление"	3 855,50	5,29
Мярка 2.3. „Реконструкция на ВиК мрежи"	17 560,14	24,11
Мярка 2.4. „Обновяване и доизграждане на сграден фонд публична/частна общинска и държавна собственост и жилищни сгради, в т.ч. мерки за енергийна ефективност"	1 963,05	2,70
Мярка 3.1. „Реконструкция на образователната и културната инфраструктури, в т.ч. мерки за енергийна ефективност"	5 142,55	7,06
Мярка 3.2. „Подобряване на социалните и здравните услуги"	15 742,46	21,59

Мярка	Усвоени средства (хил. лв.)	Дял (%)
Мярка 3.3. „Подобряване на възможностите за практикуване и развитие на спорта“	1 466,59	2,01
Мярка 3.4. „Изграждане на детски площадки“	868,36	1,19
Мярка 3.5. „Оптимално използване и развитие на човешките ресурси“	333,45	0,46
Мярка 3.6. „Повишаване на мотивацията, подобряване на достъпа до образование и предоставяне на обучение отговарящо на съвременните изисквания“	3 137,49	4,31
Мярка 4.1. „Облагородяване на градската среда“	3 718,06	5,11
Мярка 4.2. „Екология и управление на отпадъците“	4 468,23	6,14
Мярка 4.3. „Развитие на туристическия потенциал“	821,02	1,13
Мярка 5.1 „Повишаване на административния капацитет и насърчаване на междуобщинското сътрудничество и европейското партньорство“	390,03	0,54
Мярка 5.2 „Дигитализация на административното обслужване“	81,96	0,11
Общо	**72 831**	**100**

Източник: по данни на Община Павликени, ИСУН, собствени изчисления

На следващата графика може да се проследи приносът на всеки един от приоритетите през съответната година от изпълнението на плана. В допълнение, графиката изобразява дела на усвоените средства през съответната година спрямо общия финансов ресурс, който е усвоен за отчетния период.

Фигура 6. Общо финансово изпълнение на заложените приоритети за периода 2021-2024 г.

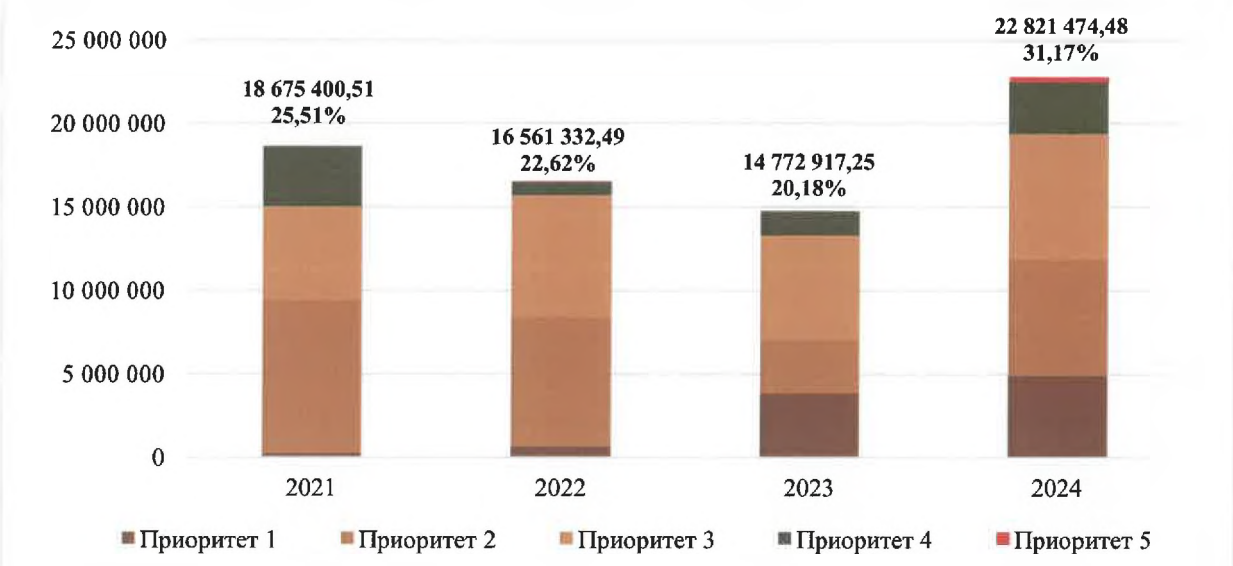

Източник: по данни на Община Павликени, ИСУН, собствени изчисления

В следващите точки от доклада се представя по-подробен преглед на изпълнението на ПИРО за отчетния период. Прегледът на усвоения финансов ресурс по всеки от приоритетите и спрямо източниците на финансиране дава представа за посоката, в която Община Павликени трябва да насочи повече усилия или ресурс през втората половина от периода на изпълнение на плана, с което ще постигне изпълни и формулираната визия за своето развитие.

4. Оценка на степента на постигане на съответните цели и приоритети

Системата от индикатори на ПИРО Павликени 2021-2027 г. е следващият инструмент, чрез който се оценява напредъкът по изпълнението на плана. Тя обединява два основни компонента – индикатори за резултат, чрез които се проследява степента на изпълнение на стратегическите цели, както и индикатори за продукт, измерващи ефектите от изпълнението на мерките в рамките на отделните приоритети. Оценката на системата от индикатори позволява да се даде обективна представа за степента на изпълнение на планираните дейности, както и да се идентифицират предизвикателствата, към които е необходимо да се адаптира ПИРО Павликени, за да отговори по-ефективно на нуждите на общността в остатъка от програмния период до 2027 г.

В настоящата част на доклада е оценен напредъкът на заложените в плана индикатори за отчетния период 01.01.2021 г. – 31.12.2024 г. Оценката е направена на база на данните, получени от официални източници на информация.

Всеки един индикатор има конкретно количествено измерение, базирано на достоверен източник на информация и посочена базова стойност (ако е приложимо).

Определените в ПИРО Павликени индикатори са оценени по следната скала:

Процент на изпълнение	Цвят
преизпълнен (>100%)	
изпълнен (между 80% и 100%)	
частично изпълнен (между 50% и 79,99%)	
не е изпълнен (<50%)	
отрицателно изпълнен (<0%)	
не може да бъде оценено, защото стойностите липсват, са грешни, или компрометирани	

Индикаторите за резултат са общо 11, а индикаторите за продукт са 23, с което общият брой на заложените индикатори в ПИРО Павликени е 34. Чрез тях се отчитат напредъкът и степента на постигане на заложените цели и приоритетите за развитие на общината за периода 2021-2027 г.

4.1.Оценка на общото въздействие при изпълнението на стратегическите цели

Индикаторите за резултат са насочени към реализацията на целите на ПИРО Павликени. Степента на изпълнението на индикаторите за резултат на плана се проследява като са взети предвид базовата стойност, междинната стойност и заложената целева стойност. Оценката на индикаторите за резултат показва, че за тях са налични актуални, количествено измерими стойности, което позволява сравнително обективна оценка на постигнатия напредък. Анализът на изпълнението им е представен, както следва:

- Три от индикаторите за резултат **са преизпълнени** през първата половина от изпълнението на ПИРО Павликени. Това са индикаторите *„Брой нефинансови предприятия на 1000 души от населението"*, *„Произведена продукция на 1000 души от населението"*, *„Средна годишна работна заплата"*. Те са в обхвата на **Стратегическа цел 1 „Осигуряване на предпоставки за развитие на местната икономика, която да осигури възможности за висок жизнен стандарт на населението"**.
- С **частично изпълнение** се отличава един индикатор – *„Население, обслужвано от един лекар по дентална медицина"* (55,4%).
- **36,4%** от индикаторите за резултат **не са изпълнени.** Те са в обхвата на **Стратегическа цел 3 „Съхраняване на околната среда и развитие на културните дадености"**.
- С отрицателно изпълнение са два от индикаторите за резултат – *„Дял на произведена продукция от предприятията в нефинансовия сектор спрямо област Велико Търново"* и *„Население, обслужвано от един общопрактикуващ лекар"*.
- Един от индикаторите за резултат не може да бъде отчетен – *„Среден успех на учениците по БЕЛ на НВО"*. Заложените базова и целева стойност са с мерна единица „оценка", а отчетените стойности в годишните доклади и съответната междинна стойност са с мерна единица „точки". Статистическата информация, с която се разполага също е в мерна единица „точки", поради което индикаторът не може да бъде отчетен. Това не позволява съпоставка на данните и е причина за необективна оценка на напредъка.

В следващата таблица подробно са представени индикаторите и отчетените стойности по тях както в годишните доклади за наблюдение на изпълнението на ПИРО Павликени за 2021 и 2022 г., така и според данните от източниците на информация за всеки индикатор. За по-голяма коректност при изчисляването на изпълнението на индикаторите, допринася наличието на базови стойности.

Таблица 11. Индикатори за резултат, заложени в ПИРО Павликени и тяхното изпълнение

№	Индикатор за резултат	Източник на информация	Мерна единица	Базова стойност	2021	2022	2023	2024	Отчетна стойност МО 2024 г.	Целева стойност (2027 г.)	Изпълнение
Стратегическа цел 1. „Осигуряване на предпоставки за развитие на местната икономика, която да осигури възможности за висок жизнен стандарт на населението“											
1	Брой нефинансови предприятия на 1000 души от населението	НСИ	бр.	39,4 (2018 г.)	39,7 (2020)	41,3 (2021 г.)	51,7 (2022 г.)	52,6 (2023 г.)	**52,6 (2023 г.)**	43	Преизпълнен (122%)
2	Произведена продукция на 1000 души от населението	НСИ	лв.	15 676 (2018 г)	18 485 (2020 г.)	22 448 (2021 г.)	32 909,31 (2022 г.)	29 973,58 (2023 г.)	**29 973,58 (2023 г.)**	16 900	Преизпълнен (177%)
3	Дял на произведена продукция от предприятията в нефинансовия сектор спрямо област Велико Търново	НСИ	%	9,6 (2018 г.)	10,2 (2020 г.)	10,5 (2021 г.)	10,2 (2022 г.)	9,5 (2023 г.)	**9,5 (2023 г.)**	12	Отрицателно изпълнен (-0,8%)
4	Средна годишна работна заплата	НСИ	лв.	9 857 (2018 г.)	12 780 (2020 г.)	14 204 (2021 г.)	15 993 (2022 г.)	18 306 (2023 г.)	**18 306 (2023 г.)**	11 500	Преизпълнен (159%)
Стратегическа цел 2. „Изграждане на съвременна и качествена инфраструктура, благоустроена жизнена среда и качествено образование и здравеопазване“											
1	Среден успех на учениците по БЕЛ на НВО	МОН, ИПИ - https://265obshtini.bg/map/66	оценка	4,08 (2020 г.)	37,25 т. (2021 г.)	37,25 т. (2022 г.)	44,7 т. (2023 г.)	44,6 т. (2024 г.)	-	4,3	Не може да бъде оценен
2	Население, обслужвано от един общопрактикуващ лекар	НСИ	бр.	317 (2020 г.)	322 (2021 г.)	309 (2022 г.)	328 (2023 г.)	333 (2024 г.)	**333 (2024 г.)**	290	Отрицателно изпълнен (-59,26%)
3	Население, обслужвано от един лекар по дентална медицина	НСИ	бр.	1 585 (2020 г.)	1 330 (2021 г.)	1 217 (2022 г.)	1 201 (2023 г.)	1 261 (2024 г.)	**1 261 (2024 г.)**	1 000	Частично изпълнен (55,4%)

№	Индикатор за резултат	Източник на информация	Мерна единица	Базова стойност	2021	2022	2023	2024	Отчетна стойност МО 2024 г.	Целева стойност (2027 г.)	Изпълнение
Стратегическа цел 3. „Съхраняване на околната среда и развитие на културните дадености"											
1	Обществени сгради с внедрени мерки за ЕЕ	Община Павликени	бр.	0 (2020 г.)	0	-	0	3	**3**	7	Не е изпълнен (43%)
2	Загуби по водопреносната мрежа	ВиК оператор	%	70,30 (2019 г.)	66,34 (2021 г.)	64,99 (2022 г.)	63,98 (2023 г.)	64,84 (2024 г.)	**64,84 (2024 г.)**	40	Не е изпълнен (18,02%)
3	Туристическите фестивали и събития, включени в Единната система за туристическа информация (ЕСТИ)	Община Павликени, ЕСТИ „Регистър на туристическите фестивали и събития" - http://rta.tourism.government.bg/TFRegister.aspx	бр.	11 (2020 г.)	11	11	11	11	**11**	13	Не е изпълнен (0%)
4	Туристическите атракции, включени в Единната система за туристическа информация (ЕСТИ)	Община Павликени, ЕСТИ „Регистър на туристическите атракции" - http://rta.tourism.government.bg/TARegister.aspx	бр.	15 (2020 г.)	15	15	15	15	**15**	18	Не е изпълнен (0%)

Източник: по данни на Община Павликени, НСИ, ДБТ – Павликени, ЕСТИ, ВиК-Йовковци

4.2. Оценка на изпълнението на определените приоритети за развитие

Индикаторите за продукт, заложени в ПИРО Павликени, са систематизирани по отделните приоритети за развитие, като общият им брой е 23. Заложените целеви стойности трябва да бъдат постигнати към края на 2027 г.

Анализът на индикаторите по съответните приоритети показва, че:

- За отчетния период шест от индикаторите са **преизпълнени** – *„Брой подкрепени предприятия“*, *„Общо предприятия“*, *„Произведена продукция“*, *„Изградени детски площадки“*, *„Реконструирани/нови паркове и зони за отдих“* и *„Реализиране на проекти за рекултивация/управление на отпадъците“*. Техният дял спрямо общия брой на индикаторите за продукт е **26,1%.**
- Три от индикаторите за продукт са **изпълнени** – *„Брой на заетите лица в нефинансовите предприятия“* (95%), „Изградени спортни площадки“ (100%) и *„Изграден общински приют за безстопанствени животни“* (100%).
- Към настоящия отчетен период 2021-2024 г. **52,2%** от индикаторите за продукт **не са изпълнени** (общо 12 броя). При 5 от тях се забелязва развитие при изпълнението им и то не е с нулев процент, а при останалите 7 липсва изпълнение към момента (0%).
- Един от индикаторите за продукт е с отрицателно изпълнение за отчетния период на междинната оценка – *„Ниво на безработица“* (-22,4%).
- Индикаторът *„Намаляване на загубите на вода при пренос по водопроводната мрежа“* не може да бъде отчетен. За да бъде оценен, е необходимо да бъдат прецизирани базовата и целевата стойност. Необходимо е при актуализация на плана да се извърши преглед и да се прецизират както стойностите, така и методологията за отчитането на индикатора. Това ще гарантира съпоставимост и достоверност на данните.

Следващата таблица показва обобщено изпълнението на всички индикатори за продукт, спрямо заложените в ПИРО целеви стойности и отчетените междинни (към средата на периода) стойности. Междинната стойност на част от индикаторите е изчислена с натрупване на стойностите от трите години при изпълнението на плана.

Таблица 12. Индикатори за продукт, заложени в ПИРО Павликени и тяхното изпълнение

№	Индикатори за продукт	Източник на информация	Мерна единица	Базова стойност	2021	2022	2023	2024	Междинна стойност (2024 г.)	Целева стойност (2027 г.)	Изпълнение
Приоритет 1. „Растеж и развитие на икономиката на база на местния потенциал“											
1	Брой подкрепени предприятия	ИСУН; МЗХ, Агенция по вписванията	бр.	0 (2020 г.)	11	11	11	12	**45**	15	Преизпълнен (300%)
2	Общо предприятия	НСИ	бр.	825 (2018 г.)	810 (2020 г.)	823 (2021 г.)	944 (2022 г.)	947 (2023 г.)	**947**	850	Преизпълнен (111%)
3	Брой на заетите лица в нефинансовите предприятия	НСИ	бр.	4 056 (2018 г.)	3 952 (2020 г.)	3 899 (2021 г.)	3 962 (2022 г.)	3 891 (2023 г.)	**3 891**	4 100	Изпълнен (95%)
4	Произведена продукция	НСИ	хил. лв.	328 033 (2018 г.)	377 617 (2020 г.)	447 846 (2021 г.)	600 529 (2022 г.)	540 064 (2023 г.)	**540 064**	400 000	Преизпълнен (135%)
5	Ниво на безработица	НСИ, ДБТ Павликени	%	7,9 (2019 г.)	7,37 (2021 г.)	6,52 (2022 г.)	8,21 (2023 г.)	8,55 (2024 г.)	**8,55**	5	Отрицателно изпълнен (-22,4%)
Приоритет 2. „Модернизирана и съобразена с потребностите на населението и икономиката техническа инфраструктура“											
1	Дължина на рехабилитираната улична мрежа	Община Павликени	км.	0 (2020 г.)	-	-	4,6 (2023г.)	1,9 (2024 г.)	**6,5**	15	Не е изпълнен (43%)
2	Дължина на рехабилитирани пътища от общинската пътна мрежа	Община Павликени	км.	0 (2020 г.)	-	3,6	-	3,2	**6,8**	25	Не е изпълнен (27%)
3	Намаляване на загубите на вода при пренос по водопроводната мрежа	ВиК оператор	%	70,3 (2019 г.)	-	-	-	-	-	58	Не може да бъде оценен

№	Индикатори за продукт	Източник на информация	Мерна единица	Базова стойност	2021	2022	2023	2024	Междинна стойност (2024 г.)	Целева стойност (2027 г.)	Изпълнение
4	Дължина на реконструираната водопроводна мрежа	ВиК оператор	км.	0 (2020 г.)	1,859 (2021 г.)	0,550 (2022 г.)	0,942 (2023 г.)	2,237 (2024 г.)	**5,6**	12	Не е изпълнен (46%)
5	Изграден общински приют за безстопанствени животни	Община Павликени	бр.	0 (2020 г.)	1	-	-	-	**1**	1	Изпълнен (100%)
Приоритет 3. „Развитие на социалната сфера и на човешкия потенциал“											
1	Училищни сгради с подобрена енергийна ефективност	ИСУН; Община Павликени	бр.	0 (2020 г.)	-	-	-	-	**0**	3	Не е изпълнен (0%)
2	Изграден център за приобщаване и социална интеграция на деца от уязвими общности в извънучебно време	Община Павликени	бр.	0 (2020 г.)	-	-	-	-	**0**	1	Не е изпълнен (0%)
3	Изградени спортни площадки	Община Павликени	бр.	0 (2020 г.)	2	-	2	1	**5**	5	Изпълнен (100%)
4	Изградени детски площадки	Община Павликени	бр.	0 (2020 г.)	1	1	1	3	**6**	3	Преизпълнен (200%)
Приоритет 4. „Подобряване на жизнената среда, опазване на околната среда и развитие на туризма“											
1	Реконструирани/нови паркове и зони за отдих	Община Павликени	бр.	0 (2020 г.)	-	-	2	5	7	5	Преизпълнен (140%)
2	Реконструкция на общински пазар	Община Павликени	бр.	0 (2020 г.)	-	-	-	-	**0**	1	Не е изпълнен (0%)

№	Индикатори за продукт	Източник на информация	Мерна единица	Базова стойност	2021	2022	2023	2024	Междинна стойност (2024 г.)	Целева стойност (2027 г.)	Изпълнение
3	Реализиране на проекти за рекултивация/ управление на отпадъците	ИСУН 2020; Община Павликени	бр.	0 (2020 г.)	1	-	2	1	4	3	Преизпълнен (133%)
4	Рехабилитирани/нови екопътеки	Община Павликени	бр.	0 (2020 г.)	-	-	-	-	**0**	3	Не е изпълнен (0%)
5	Разработени нови туристически маршрути	Община Павликени	бр.	0 (2020 г.)	-	-	-	-	**0**	2	Не е изпълнен (0%)
Приоритет 5. „Добро управление в диалог със заинтересованите страни и подобряване на административния капацитет“											
1	Участие в проекти за интегрирани териториални инвестиции (ИТИ) със съседни общини	Община Павликени	бр.	0 (2020 г.)	-	-	-	-	**0**	4	Не е изпълнен (0%)
2	Брой проведени групови обучения за администрацията	Община Павликени	бр.	0 (2020 г.)	-	1	1	-	**2**	10	Не е изпълнен (20%)
3	Разработена онлайн платформа за стимулиране на гражданското участие в управлението	Община Павликени	бр.	0 (2020 г.)	-	-	-	-	**0**	1	Не е изпълнен (0%)
4	Служители в общината преминали обучение	Община Павликени	бр.	0 (2020 г.)	12	12	16	5	**45**	100	Не е изпълнен (45%)

Източник: по данни на Община Павликени, ИСУН, собствени изчисления

В обобщение, общото изпълнение на индикаторите за резултат и тези за продукт се характеризира с 26,5% преизпълнени индикатори и 8,8% изпълнени, като те формират 35,3% от положителното изпълнение на индикаторите. За отчетния период, процентът на неизпълнените индикатори е 47,1%. С частично изпълнение е само един индикатор, като неговият дял е 2,9%. Индикаторите, които са с отрицателно изпълнение са три и формират дял от 8,8%. Съгласно извършената междинна оценка на системата от индикатори, два от тях не могат да бъдат отчетени – един за продукт и един за резултат.

Таблица 13. Разпределение на индикаторите според техния вид и напредък

Процент изпълнение	Цвят	Индикатори за резултат (брой)	Индикатори за продукт (брой)	Общо (брой)	Дял (%)
преизпълнен (>100%)		3	6	9	26,5
изпълнен (между 80% и 100%)		0	3	3	8,8
частично изпълнен (между 50% и 79,99%)		1	0	1	2,9
не е изпълнен (<50%)		4	12	16	47,1
отрицателно изпълнен (<0%)		2	1	3	8,8
не може да бъде оценено, защото стойностите липсват или са грешни, или компрометирани		1	1	2	5,9

**Процентът в колоната „Дял" показва отношението на съответния индикатор, спрямо всички*

Целта е до края на 2027 г. да бъдат постигнати всички целеви стойности по отделните индикатори за резултат и за продукт.

5. Оценка на ефективността и ефикасността на използваните ресурси

Оценката на ефективността и ефикасността на използваните ресурси се базира основно на сравнение между използваните финансови ресурси и планираните.

Прегледът на финансовото изпълнение по години дава възможност да се проследи изпълнението на ПИРО през отчетния период на междинната оценка (2021-2024 г.). При изчислението на стойностите по години са използвани отчетите на капиталовите разходи на Община Павликени, справки за изпълнени/текущи проекти, както и реално изплатените суми по проектите, администрирани чрез ИСУН 2020. Това предоставя възможност да се направи по-реална преценка на инвестираните в общината средства. **Важно е да се има предвид, че по част от проектите вече е получено финансиране в предходни години (извън обхвата на междинната оценка), по други проекти предстоят плащания или остава финансов ресурс, който да бъде доизплатен.**

При оценката на ефективността и ефикасността на използваните ресурси са взети предвид следните особености:

- Изпълнени/изпълняващи се проекти към съответните приоритети в ПИРО;
- Проектна стойност на проектите и реално изплатените средства;
- Разпределение на финансовите средства според източниците на финансиране;
- Период на изпълнение на проекта.

5.1. Резултати от изпълнението на Приоритет 1 „Растеж и развитие на икономиката на база на местния потенциал“

Приоритетът е насочен към изпълнението на мерки за насърчаване на предприемачеството и подкрепа за стартиращите предприятия, подобряване на съществуващия местен микро и малък бизнес, както и за повишаване на инвестиционния интерес към общината.

В периода от 2021 до 2024 г. общата финансова реализация от изпълнението на проектите и инициативите по приоритета е в размер на **9 618 736,41 лв.** На следващата фигура са представени усвоените средства за всяка година. Посочен е и делът на средствата през съответната година, спрямо общо изплатения финансов ресурс по приоритета за разглеждания период.

За отчетния период 2021-2024 година се наблюдава постепенно увеличение при дела на привлечените средства. През първата година той е едва 2,48%, през втората година от изпълнението на ПИРО се повишава до 6,76%, а през третата година достига до 39,98%. Най-голям е делът на изплатените средства по приоритета през четвъртата година от изпълнението на ПИРО – 50,78%.

Важно е да се отбележи, че в оценката на приоритета са включени проектите, свързани с инвестиции в предприятията за модернизация, закупуване на техника, повишаване конкурентоспособността и подобряване на работната среда в тях. През отчетния период на междинната оценка в офисите на МИГ „Павликени – Полски Тръмбеш“ са консултирани бенефициенти, които са подали проектни предложения за получаване на БФП по процедури на МИГ. Съгласно програмата за реализация и предвиденото изпълнение на дейност/проектна идея „Създаване и изпълнение на стратегия за водено от общностите местно развитие“ е и

изпълнението на проект по програма „Развитие на селските райони“ – „Подготовка на Стратегия за водено от общностите местно развитие (СВОМР) на МИГ Павликени - Полски Тръмбеш за периода до 2027 г.“ - МИГ Павликени - П. Тръмбеш, за разработване на нова СВОМР за следващия програмен период.

Спрямо заложените дейности по отделните мерки и изпълнените проекти за периода 2021-2024 г. е важно да се отбележи, че са:

- изпълнени проекти, свързани с насърчаването на предприемачески инициативи и предприятия, с цел развитие на местния потенциал;
- отчетени проекти за подобряване на съществуващия местен бизнес – подобряване на енергийната ефективност, повишаване работоспособността на заетите лица и подобряване на работните лица, модернизация на предприятията, закупуване на техника и др.

Фигура 7. Общо изплатени средства по Приоритет 1 за периода 2021-2024 г. и делът им спрямо общата финансова реализация

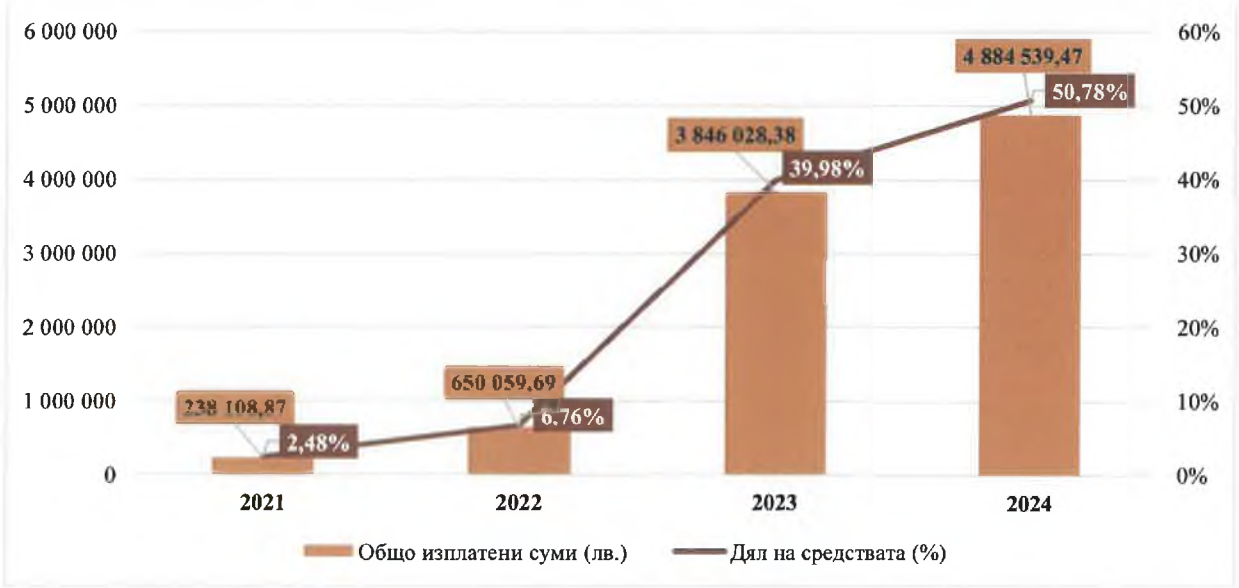

**Делът на средствата (%) показва отношението на изплатените средства през съответната година, спрямо общия размер на привлечения финансов ресурс по приоритета.*

Източник: по данни на Община Павликени, ИСУН, собствени изчисления

5.2. Резултати от изпълнението на Приоритет 2 „Модернизирана и съобразена с потребностите на населението и икономиката техническа инфраструктура“

Чрез мерките по този приоритет се предвижда да се подобри транспортната свързаност както в населените места, така и между отделните селища. Също така е предвидено подобряване на водоснабдителната мрежа и състоянието на сградния фонд в общината, което е ключов фактор за предоставянето на качествени услуги.

За отчетния период по приоритета са изпълнени общо **102 проекта/дейности**, чиято обща финансова реализация е **27 060 193,14 лв.** Най-голям е делът на привлечените средства през първата година от изпълнението на ПИРО – 33,87%, а през 2023 г. той е най-малък – 11,74%.

Реализираните и текущи проекти през отчетния период са свързани с рехабилитация и реконструкция на общинска пътна мрежа в община Павликени, основен ремонт и благоустрояване на улици и тротоари, модернизация на системите за външно изкуствено осветление и др.

Фигура 8. Общо изплатени средства по Приоритет 2 за периода 2021-2024 г. и делът им спрямо общата финансова реализация



**Делът на средствата (%) показва отношението на изплатените средства през съответната година, спрямо общия размер на привлечения финансов ресурс по приоритета.*

Източник: по данни на Община Павликени, ИСУН, собствени изчисления

5.3. Резултати от изпълнението на Приоритет 3 „Развитие на социалната сфера и на човешкия потенциал“

Фокусът на този приоритет е насочен към хората и към системата на публичните услуги – образование, култура, здравеопазване и социални услуги. Изпълнението на мерките е насочено към подобряване на инфраструктурните обекти в тези сфери, с което да се повиши качеството на материалната база в обектите, където се предоставят съответните услуги, в т.ч. и внедряване на мерки за енергийна ефективност.

За периода от 2021 до 2024 година по приоритета са изпълнени общо **291 проекта/дейности**, чиято обща финансова реализация е **26 672 885,55 лв**. От следващата графика ясно се вижда, че най-голям е делът на изплатените средства през 2022 (27,27%) и 2024 (28,18%) година. Делът на изплатените средства през 2021 (21,05%) и 2023 (23,50%) година също се отличава със сходни проценти.

В обхвата на приоритета са изпълнени и се изпълняват важни проекти/дейности, свързани с подобряването на образователната инфраструктура в общината – *„Реконструкция и основно обновяване на сградата на общежитието към ПГАТ „Ц. Церковски“, гр. Павликени“*; *„Изграждане на пристройка към ДГ „Цветни мечти“, с. Върбовка“*; *„Реконструкция, ремонт и оборудване на сградите на СУ „Бачо Киро“, гр. Павликени“*; *„Изграждане на център за високи постижения в професионалното образование и обучение в ПГАТ „Цанко Церковски“, гр. Павликени“*. Изпълнени са дейности за въвеждане на енергоспестяващи мерки в училища и детски градини, изпълняват се и проекти *„Енергийна ефективност в сградата*

на ДГ „Атанас Неделчев“, гр. Бяла черква“ и *„Модернизация на образователната инфраструктура и внедряване на мерки за енергийна ефективност на ОУ „Св. Климент Охридски“ гр. Павликени“*. Извършени са и действия по благоустрояване на дворни пространства, закупуване на оборудване и обзавеждане, както и за изграждане на училищна STEM среда и ВОСКС в училищата, в обхвата на община Павликени.

При оценката на изпълнението на приоритета са взети предвид и следните важни проекти: *„Ремонт на църквата „Рождество на Пресвета Богородица“ в гр. Павликени“*; *„Реконструкция и възстановяване на църква „Успение Богородично“ - село Михалци и подобряване на прилежащите пространства“*; *„Реконструкция, саниране и газификация на НЧ „Братство-1884“, гр. Павликени“*.

Изпълнени са и проекти по програми и чрез финансиране от Европейския съюз, свързани с подобряване на социалните и здравните услуги. По-големите и съществени проекти са *„Социални иновации за активно социално включване в община Павликени“*; *„Патронажна грижа плюс в община Павликени“*; *„Грижа в дома в община Павликени“*; *„Патронажна грижа за възрастни хора и лица с увреждания в община Павликени“*. Изпълнени са действия за организиране предоставянето на асистентска подкрепа за възрастни хора и лица с увреждания, които не се финансират по реда на Закона за личната помощ, както и дейности, които са свързани с осигуряване приложението на Закона за личната помощ в община Павликени за лицата с увреждания.

Отчетен е и приносът на мярката за подобряване на възможностите за практикуване и развитие на спорта, към която е взето предвид изпълнението на дейности, насочени към изграждане и ремонт на спортни площадки, модернизиране на спортната база в обекти и др.

Очаква се през следващите години доброто изпълнение на приоритета да продължи, чрез изпълнението на вече стартиралите проекти.

Фигура 9. Общо изплатени средства по Приоритет 3 за периода 2021-2024 г. и делът им спрямо общата финансова реализация

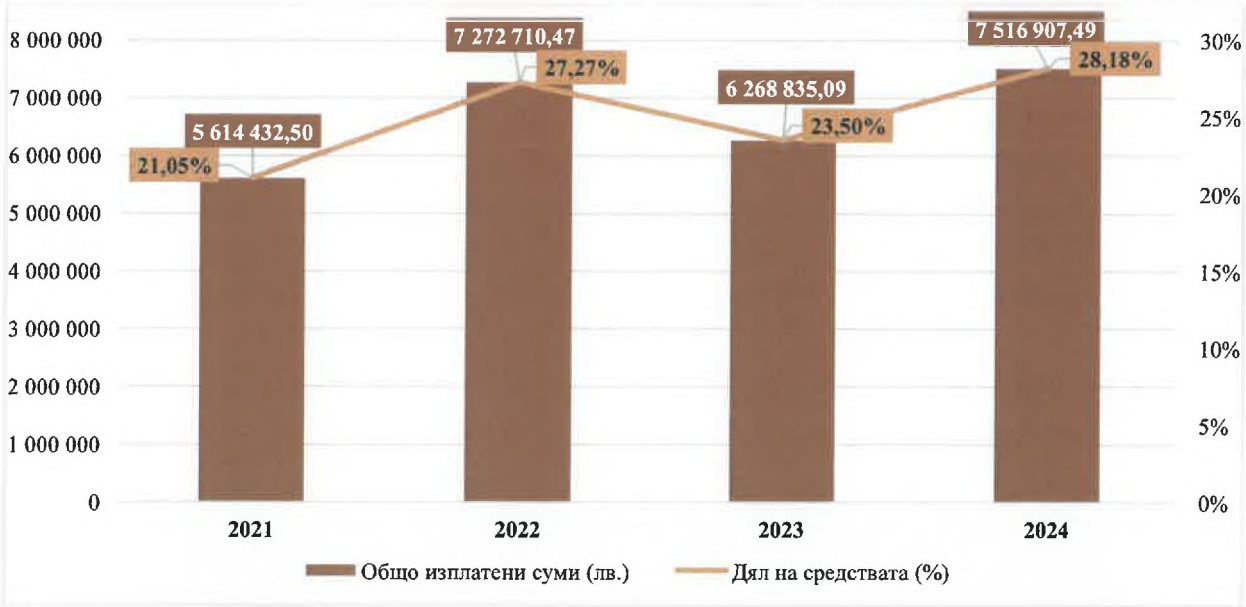

**Делът на средствата (%) показва отношението на изплатените средства през съответната година, спрямо общия размер на привлечения финансов ресурс по приоритета.*
Източник: по данни на Община Павликени, ИСУН, собствени изчисления

5.4.Резултати от изпълнението на Приоритет 4 „Подобряване на жизнената среда, опазване на околната среда и развитие на туризма“

Приоритетът включва мерки, които насочват ресурсите към обособяването на зелени площи и зони за отдих, управлението на отпадъците и грижата към околната среда.

Общият размер на изплатените средства по приоритета за периода 2021-2024 г. е **9 007 319,35 лв.** Забелязва се положителна градация при изпълнението на приоритета, като с най-голям дял на привлечените средства се отличава първата година от изпълнението на ПИРО Павликени – 40,11%. През втората и третата година от изпълнението на плана се отчита спад в дела на средствата, като през 2024 г. той отново се увеличава и достига до 34,66%.

Фигура 10. Общо изплатени средства по Приоритет 4 за периода 2021-2024 г. и делът им спрямо общата финансова реализация

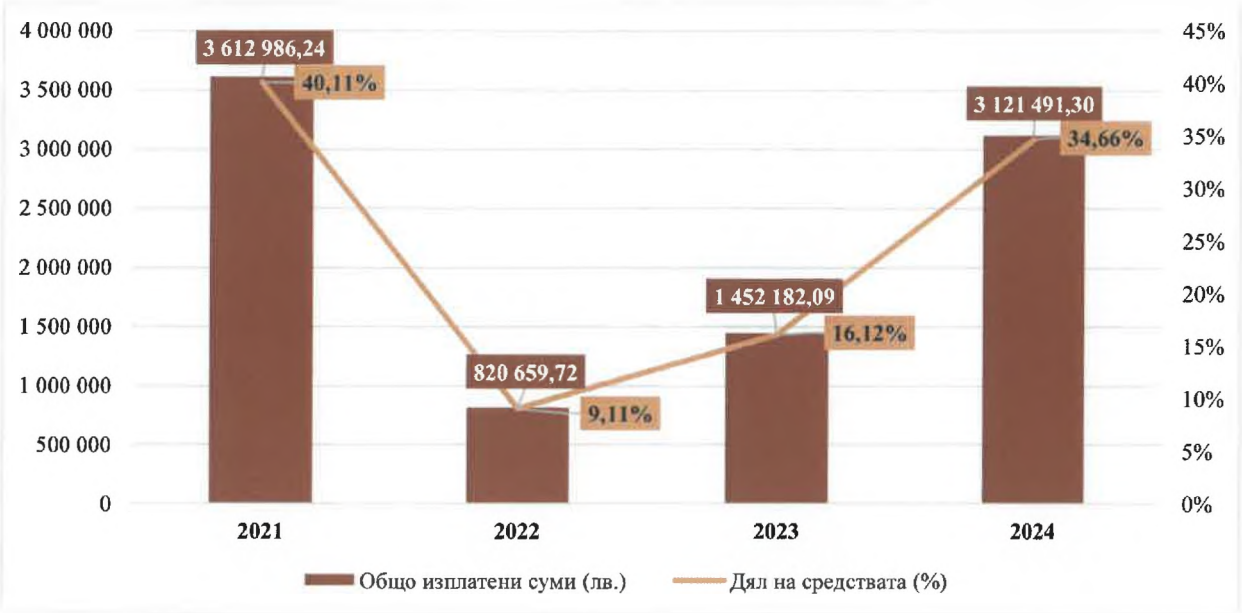

**Делът на средствата (%) показва отношението на изплатените средства през съответната година, спрямо общия размер на привлечения финансов ресурс по приоритета*

Източник: по данни на Община Павликени, ИСУН, собствени изчисления

Реализирани са проекти за благоустрояване на обществени пространства; изграждане на алеи и реконструкции на обществени зони за отдих; реконструкция и обновяване на „Младежки парк“ и парк „Кирил Ракаров“; изграждане и ремонт на паркинги; инвестиции за извършването на ремонтни дейности и обновяване на Зоопарк, гр. Павликени и други, по които в рамките на отчетния период на настоящата междинна оценка е изплатен значителен финансов ресурс.

Изпълнени са проекти и дейности, насочени към подобряване управлението на отпадъците в община Павликени – *„Изграждане на площадка за събиране и третиране на строителни отпадъци и оползотворяването им чрез обратен насип в ПИ с идентификатор 55052.332.310 по КК и КР на Община Павликени“*; *„Техническа и биологична рекултивация на съществуващо общинско депо за битови отпадъци в Павликени“*, както и редица други. В обхвата на отчетния период е закупено оборудване за нуждите на ОП „БКД“, както и за нуждите на населените места в община Павликени. По оперативна програма „Околна среда“ е изпълнен проект *„Въвеждане на демонстрационни мерки за предотвратяване образуването и устойчиво*

управление на битови отпадъци в община Павликени", целта на който е да се удовлетворят потребностите от предотвратяване образуването на биоразградими битови отпадъци, дейности по подготовка за повторна употреба и рециклиране на непотребни вещи и отпадъци, повишаване осведомеността и обществото самосъзнание за спазване на йерархията за управление на битовите отпадъци.

По отношение развитието на туристическия потенциал в обхвата на приоритета попадат проекти по програма „Развитие на селските райони" – *„„На мегдана" - традиция за поколенията в с. Паскалевец"*; *„Народно читалище „Братство - 1884" – пазител и съхранител на фолклорното културното наследство на Павликени"*; *„Празник на яйцето - развитие и популяризиране"*. Също така се отчита и приноса на важни проекти, насочени към Исторически музей – Павликени като *„Ревитализиране на пространството, реновиране и обновяване на експозициите в Исторически музей - Павликени"*.

5.5. Резултати от изпълнението на Приоритет 5 „Добро управление в диалог със заинтересованите страни и подобряване на административния капацитет"

Приоритетното направление има за цел да подобри капацитета и да повиши качеството на работа на общинската администрация.

Общата финансова реализация на приоритета от изпълнените проекти и дейности е в размер на **471 990,28 лв.** С най-нисък дял са реализираните средства през третата година от изпълнението на ПИРО Павликени – по приоритета са усвоени само 29 347 лв., дял от 6,22%.

По приоритета са изпълнени основно дейности за закупуване на оборудване, компютърна, периферна и размножителна техника за нуждите на Община Павликени.

Фигура 11. Общо изплатени средства по Приоритет 5 за периода 2021-2024 г. и делът им спрямо общата финансова реализация

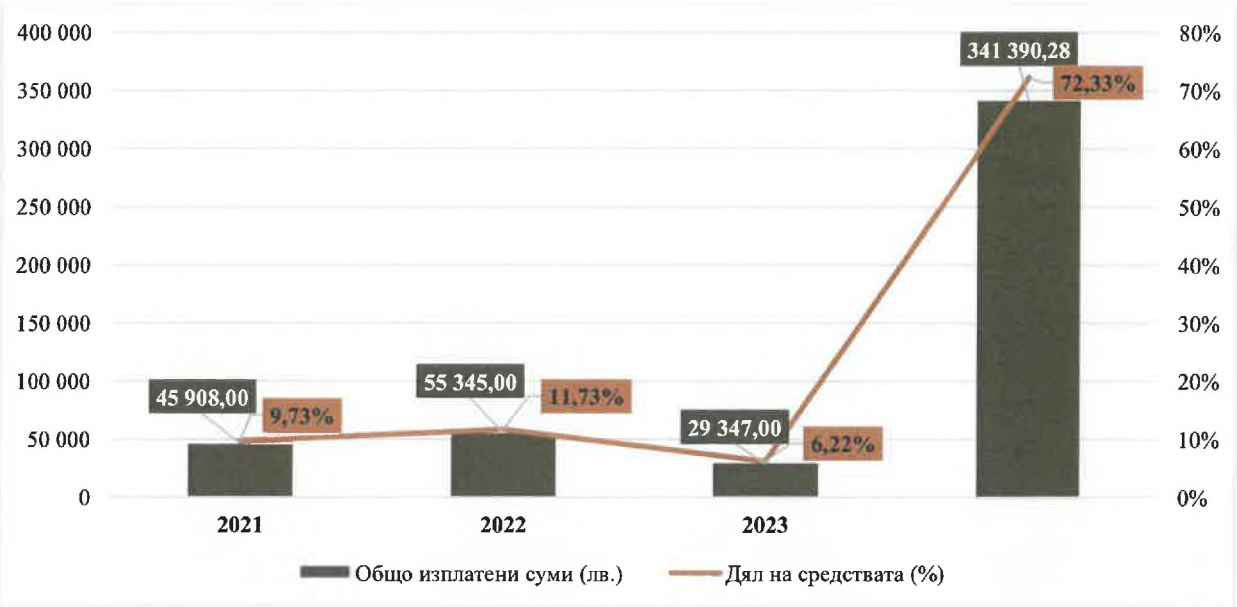

**Делът на средствата (%) показва отношението на изплатените средства през съответната година, спрямо общия размер на привлечения финансов ресурс по приоритета*

Източник: по данни на Община Павликени, ИСУН, собствени изчисления

5.6. Финансова ефективност и ефикасност по отношение на планираната програма за реализация на ПИРО

От аналитична гледна точка е целесъобразно да се направи съпоставка между планираните средства и реално изразходваните такива както по отделните приоритети за развитие, така и според източниците на финансиране. По този начин може да се направи преценка доколко изпълнението на плана се придържа към заложените финансови рамки и ще позволи да се направят съответните изводи за бъдещото планиране на разходите.

Планираните средства за изпълнението на петте приоритета на ПИРО Павликени 2021-2027 г. възлизат на 257 047 000 лв. Усвоеният финансов ресурс към 2024 г. се равнява на 72 831 124,73 лв. (в тази стойност не са включени проектите по мерки за преодоляване на последиците от Covid-19 и войната между Русия и Украйна). Привлечените средства при изпълнението на плана за периода са **28,33%** от планираните.

На следващите фигури е представено индикативното разпределение на средствата по приоритети, както и реалното такова. **Важно уточнение е, че в следващите фигури отчетените стойности не включват изплатените средства по проекти, свързани с мерки за преодоляване на последиците от Covid-19 и войната между Русия и Украйна.**

При изготвянето на ПИРО Павликени най-голям дял на средствата е планиран по Приоритет 2 – 42,16%, а най-малък по Приоритет 5 – 0,29%. Приоритет 1 е на второ място по индикативен дял на средствата – 39,61%. Индикативното разпределение на средствата показва, че с по-малък дял на планираните средства са Приоритет 3 – 9,70% и Приоритет 4 – 8,25%.

През първата половина от изпълнението на ПИРО Павликени разпределението на реално привлечения финансов ресурс показва, че:

- При два от приоритетите, усвоените средства са със сходен дял. По Приоритет 2 получените средства са с близък дял (37,15%) до индикативния такъв (42,16%). По Приоритет 3 делът на привлечените средства (36,62%) надхвърля значително индикативния такъв (9,70%).
- Делът на реално получените средства по Приоритет 1 и Приоритет 4 е сходен. По Приоритет 1 усвоения финансов ресурс за отчетния период е 13,21% при индикативен 39,61%. Привлечените средства по Приоритет 4 са с дял от 12,37%, с което надвишават заложения при изготвянето на ПИРО с 2,67% .
- Индикативният дял на средствата по Приоритет 5 е 0,29%, а в периода 2021-2024 г. по приоритета са усвоени средства, които са с дял от 0,65%.

Фигура 12. Индикативно разпределение на финансовите ресурси по приоритетни направления в ПИРО Павликени 2021-2027 г.

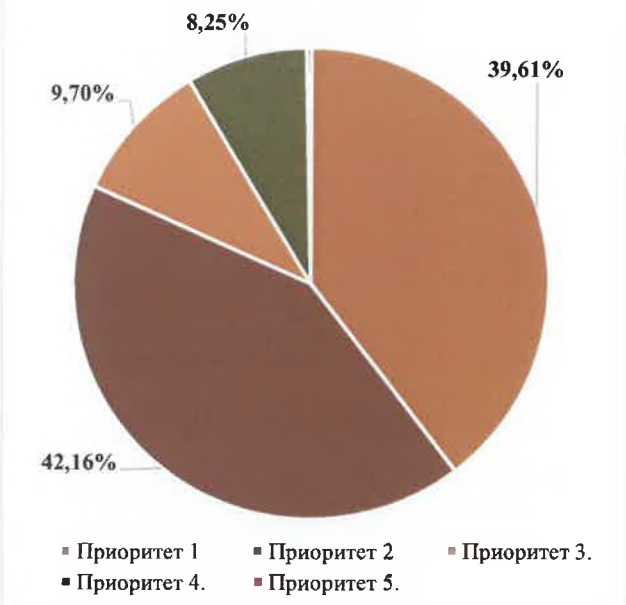

**на фигурата не е визуализиран делът на Приоритет 5, тъй като той е 0,29%*

Фигура 13. Разпределение на усвоените средства по приоритетни направления за периода 2021-2024 г.



**на фигурата в червен цвят е визуализиран делът на Приоритет 5 - 0,65%*

Източник: ПИРО Павликени 2021-2027 г., по данни на Община Павликени, ИСУН, собствени изчисления

В настоящия планов период, за разлика от предходния (2014-2020 г.), според Методическите указания на Министерството на регионалното развитие и благоустройството, при източниците на финансиране, частните инвестиции не са включени. Това донякъде е логично, доколкото ПИРО е инструмент за провеждане на държавната и общинската политики в община Павликени и не може пряко да влияе върху частните инициативи. За целите на междинната оценка, в графата „Други източници“ са включени и средствата от частните инвестиции.

Според индикативното разпределение на финансовите средства по източници на финансиране, с най-голям принос към изпълнението на ПИРО са средствата от фондовете на ЕС с планиран дял от 36,01%. На следваща позиция е планиран приносът на средствата от други източници на финансиране, които имат индикативен дял от 32,11%. При изготвянето на бюджета на ПИРО Павликени делът на средствата от централния бюджет е 29,44%, а на финансовия ресурс от общинския бюджет е едва 2,44%.

От реализирането на проектите и инициативите за периода 2021-2024 г. и съответно привлечения ресурс чрез изпълнението им, се очертава следното:

- Най-голям дял на средствата, спрямо общата стойност на изплатения финансов ресурс, имат постъпилите по линия на фондовете на ЕС – 40,17%.
- Делът на постъпилите средства от общинския бюджет (8,91%) надвишава индикативният такъв, заложен при изготвянето на ПИРО Павликени – 2,44%.
- Делът на постъпилите средства от други източници на финансиране (12,97%) е значително по-малък, от планирания дял в ПИРО (32,11%).

- При дела на реално усвоените средства от централния бюджет (37,96%) се забелязва, че той е по-голям от индикативния дял в плана (29,44%).

Фигура 14. Индикативно разпределение на финансовите ресурси по източници на финансиране в ПИРО Павликени 2021-2027 г.

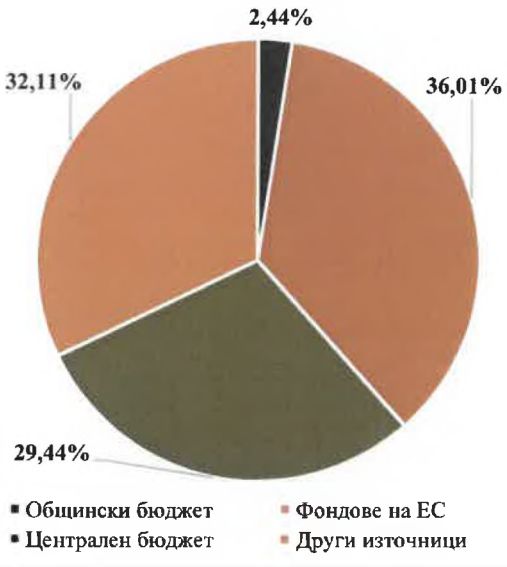

Фигура 15. Разпределение на усвоените средства по източници на финансиране за периода 2021-2024 г.

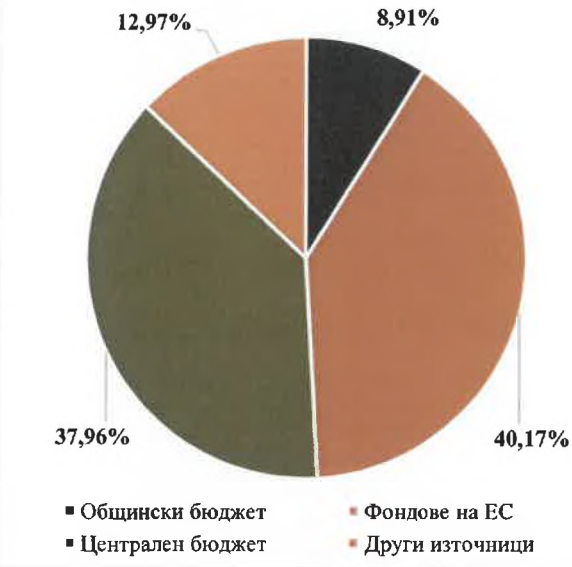

Източник: ПИРО Павликени 2021-2027 г., по данни на Община Павликени, ИСУН, собствени изчисления

В следващата таблица са представени постигнатите финансови резултати за отчетния период, сравнени със заложеното в ПИРО Павликени 2021-2027 г. При изпълнението на плана са изразходвани 72 831 хил. лв. (без проектите по мерки за преодоляване на последиците от Covid-19 и войната между Русия и Украйна), което е 28,33% от планирания бюджет в ПИРО.

За референция са посочени и стойностите на общо изплатените средства (73 207 хил. лв.) и изпълнението на плана (28,48%), към които са включени и проектите по мерки за преодоляване на последиците от Covid-19 и войната между Русия и Украйна. Това сравнение показва доколко изпълнените проекти по мерки на Covid-19 и войната между Русия и Украйна влияят и изменят изпълнението на ПИРО Павликени.

При изпълнението на приоритетите на плана се отчита известен дисбаланс, който е в резултат на индикативното разпределение на средствата в плана и реално постъпилите такива при реализирането на проектите и дейностите.

С най-добро изпълнение за отчетния период спрямо планираното е Приоритет 3 – 107,03%. Приоритет 5 (62,93%) е на второ позиция, а Приоритет 4 (42,50%) е на трета. С по-нисък процент на изпълнение се отличава Приоритет 1 (9,45%), основна причина за което е по-високият индикативен дял на средствата, заложени в ПИРО. Изпълнението на плана е добро, с оглед на това, че по всеки от приоритетите се отчита изпълнение, спрямо заложеното в ПИРО Павликени.

Таблица 14. Разпределение на финансовото изпълнение (спрямо заложеното) и обема на реално привлечените средства по приоритети за периода 2021-2024 г.

Приоритет	Индикативно разпределение (хил. лв.)	Реално изпълнение (хил. лв.)	Изпълнени проекти (брой)	Средна стойност (хил. лв.)	Изпълнение (%)
Приоритет 1	101 810	9 619	71	135,48	9,45%
Приоритет 2	108 370	27 060	102	265,30	24,97%
Приоритет 3	24 922	26 673	291	91,66	107,03%
Приоритет 4	21 195	9 007	94	95,82	42,50%
Приоритет 5	750	472	21	22,48	62,93%
Мерки за преодоляване на последиците от Covid-19 и войната между Русия и Украйна	-	376	7	53,71	-
Общо (с Covid-19 и войната м/у Русия и Украйна)		**73 207**	**586**	**124,93**	**28,48**
Общо (без Covid-19 и войната м/у Русия и Украйна)	**257 047**	**72 831**	**579**	**125,79**	**28,33**

****Процентът на изпълнение е изчислен на база индикативния бюджет по приоритета и реално усвоените средства по него за периода 2021-2024 г.***

Източник: ПИРО Павликени 2021-2027 г., Община Павликени, ИСУН, собствени изчисления

6. Изводи и препоръки за изпълнението на ПИРО

6.1. Изводи от изпълнението на ПИРО за периода 2021-2024 г.

Изводите, в резултат от направената междинната оценка, са:

- Посочените стратегически цели са добре формулирани и съответстват на социално-икономическите условия в община Павликени към момента на изготвянето на плана и все още са актуални;
- Формулираните приоритети обхващат всички сфери на развитие в общината.
- Общият брой на отчетените проекти е 579, като в това число **не са включени** проектите, изпълнени по мерките за преодоляване на последствията от Covid-19 и войната между Русия и Украйна. Финансовото изпълнение възлиза на 72 831 хил. лв., което се счита за много добро изпълнение на плана към момента.
- Сравнението между заложените финансови средства и изпълнените показва, че ефикасността на ПИРО е добра, с финансово изпълнение от 28,33%.
- При изпълнението на ПИРО Павликени 2021-2027 г. не се забелязва равномерно изпълнение на приоритетите, но по всеки един от тях са изпълнени проекти и дейности и са привлечени финансови ресурси. Това показва, че се насочват финансови ресурси към всички сфери, попадащи в обхвата на отделните приоритети за развитие. **Приоритет 5 „Добро управление в диалог със заинтересованите страни и подобряване на административния капацитет“** е с по-нисък процент на изпълнение към момента на междинната оценка на плана в сравнение с другите приоритети.
- С най-голям финансов принос (27 060 хил. лв.) за разглеждания период е **Приоритет 2 „Модернизирана и съобразена с потребностите на населението и икономиката техническа инфраструктура“**. С най-добро изпълнение (107,03%) спрямо планираното в плана е **Приоритет 3 „Развитие на социалната сфера и на човешкия потенциал“**.
- Общия процент на преизпълнените и изпълнените индикатори е 35,3%. Това показва, че системата от индикатори е ефективна и заложените индикатори се изпълняват на добро ниво. В следващите години от изпълнението на плана се очаква да бъдат изпълнени и останалите индикатори, които към този момент не са изпълнени или са отрицателно изпълнени.
- Изпълнението на два от индикаторите не може да бъде оценено поради несъответствия в базовата и целевата стойност, както и разлика в мерната единица на заложените и отчетените стойности. Това не позволява пряка съпоставка между стойностите и съществува риск от некоректна интерпретация на постигнатите резултати.
- В резултат на изпълнението на проектите и дейностите в рамките на отчетния период са усвоени средства от различни източници на финансиране. С най-голям дял са средствата, постъпили по линия на фондовете на ЕС (40,17%). При дела на реално усвоените средства от централния бюджет се забелязва, че той е по-голям от индикативния дял в плана. Средствата от общинския бюджет допринасят с дял от

8,91%, а тези от други източници на финансиране, в т.ч. частните инвестиции – с 12,9%.

- Прегледът на изпълнените и изпълняващите се проекти за периода 2021-2024 г., показва че те са в съответствие със стратегическата рамка на ПИРО Павликени и планираните в плана мерки и дейности.
- Годишните доклади от наблюдението на ПИРО Павликени са публикувани на сайта на Общината, което подобрява прозрачността на изпълнението му.

6.2. Препоръки за изпълнението на ПИРО за периода 2024-2027 г.

За изпълнението на ПИРО до края на 2027 година могат да се направят следните препоръки, имащи за цел да подобрят показателите и реализацията му:

- При отчитане изпълнението на ПИРО Павликени в годишните доклади за 2021 и 2022 години е отчетена и системата от индикатори. Посочени са конкретни стойности за всеки от индикаторите за резултат и продукт. В годишните доклади за 2023 и 2024 години системата от индикатори не е отчетена по този начин. Препоръчва се в следващите годишни доклади за наблюдение изпълнението на ПИРО Павликени стриктно да бъдат отчитани индикаторите за резултат и продукт, както и да бъдат посочвани стойности за всеки от тях.
- При актуализация на ПИРО Павликени могат **да се прецизират стойностите на индикаторите за продукт и резултат**, съобразно актуалните социално-икономически условия.
- Индикаторът *„Среден успех на учениците по БЕЛ на НВО"* не може да бъде отчетен поради промяна в оценяването на резултатите от обучението на учениците, което предвижда оценките да бъдат записвани в точки, а заложените базова и целева стойност при изготвянето на плана са с мерна единица „оценка". Актуалната статистическа информация, която се публикува също е в мерна единица „точки", поради което се препоръчва при актуализация на ПИРО да бъде променено наименованието на индикатора *„Средна оценка на учениците по БЕЛ на НВО"* и да се отчита с мерна единица „точки", като същевременно се прецизира и целевата стойност. Това ще позволи коректното отчитане на индикатора в следващите години от изпълнението на плана.
- При индикатора *„Намаляване на загубите на вода при пренос по водопроводната мрежа"* следва да се прецизират базовата и целевата стойност, тъй като не може да бъде оценен. Препоръчва се базовата стойност да е „0", а целевата стойност да бъде приблизителна на разликата между базовата и целевата стойност на индикатора *„Загуби на вода по водопреносната мрежа"*. Това ще позволи по-коректното отчитане на индикатора в следващите години от изпълнението на плана.
- Да се продължи структурата и начина на представяне на годишните доклади, които са обективен източник на информация за изготвянето на настоящата междинна оценка и следва да бъдат такива и за последващата оценка, след периода на изпълнение на ПИРО.

7. Приложения

Приложение №1. Обобщена таблица за финансовото изпълнение на ПИРО Павликени 2021-2027 г.

Приложение № 1. Обобщена таблица за финансовото изпълнение на ПИРО Павликени за периода 2021 – 2024 г.

Приоритет	Общински бюджет	Общ дял (%)	Централен бюджет	Общ дял (%)	Фондове на ЕС	Общ дял (%)	Други източници	Общ дял (%)	ОБЩО (хил. лв.)
Приоритет 1. „Растеж и развитие на икономиката на база на местния потенциал"	0	0,00%	0	0,00%	5 239	7,16%	4 380	5,98%	**9 619**
Приоритет 2. „Модернизирана и съобразена с потребностите на населението и икономиката техническа инфраструктура"	2 273	3,10%	9 518	13,00%	11 116	15,18%	4 154	5,67%	**27 060**
Приоритет 3. „Развитие на социалната сфера и на човешкия потенциал"	2 377	3,25%	15 218	20,79%	8 192	11,19%	886	1,21%	**26 673**
Приоритет 4. „Подобряване на жизнената среда, опазване на околната среда и развитие на туризма"	1 461	2,00%	2 851	3,89%	4 670	6,38%	25	0,03%	**9 007**
Приоритет 5. „Добро управление в диалог със заинтересованите страни и подобряване на административния капацитет"	376	0,51%	58	0,08%	38	0,05%	0	0,00%	**472**
Мерки за преодоляване на последиците от Covid-19 и войната между Русия и Украйна	**0**	-	**0**	-	**376**	0,51%	**0**	-	**376**
Общо за ПИРО в периода 2021-2024 (с Covid-19 и войната м/у Русия и Украйна)	**6 488**	8,86%	**27 645**	37,76%	**29 631**	40,47%	**9 444**	12,90%	**73 207**
Общо за ПИРО в периода 2021-2024 (без Covid-19 и войната м/у Русия и Украйна)	**6 488**	8,91%	**27 645**	37,96%	**29 255**	40,17%	**9 444**	12,97%	**72 831**

ДО ПК по ОСЗГ
В. Георгиев

② ОБЩИНА ПАВЛИКЕНИ
Регистрационен индекс и дата
РД-01-01-8547/18.11.2025 год.

ДО
ОБЩИНСКИ СЪВЕТ
ПАВЛИКЕНИ

Република България
Общински съвет
№ 653
18.11.2025 г.
гр. Павликени

П Р Е Д Л О Ж Е Н И Е

от инж. ЕМАНУИЛ МАНОЛОВ
КМЕТ НА ОБЩИНА ПАВЛИКЕНИ

Относно: Предоставяне на имотите – полски пътища , включени в заповедите по чл. 37в, ал.4 от Закона за собствеността и ползването на земеделските земи за стопанската 2025/2026 г. в землищата на гр. Павликени, с. Батак, с. Бутово, с. Долна Липница, с. Караисен, с. Лесичери, с. Михалци, с. Патреш, с. Росица, с. Сломер и с. Стамболово.

УВАЖАЕМИ ДАМИ И ГОСПОДА ОБЩИНСКИ СЪВЕТНИЦИ,

Съгласно чл.37в, ал.16 от Закона за собствеността и ползването на земеделските земи /ЗСПЗЗ/, директора на Областна дирекция „Земеделие" – Велико Търново, след влизането в сила на заповедта по чл.37в, ал. 4 от ЗСПЗЗ, подава искане до общинския съвет за предоставяне на имотите – полски пътища, попадащи в масивите за ползване, по цена в размер на средното рентно плащане за землището. Общинският съвет приема решение в едномесечен срок от подаване на искането. В 7-дневен срок от влизането в сила на решението кметът издава заповед, която се публикува на интернет страницата на общината. В едномесечен срок от издаване на заповедта ползвателите внасят по банкова сметка на общината общата сумата за определените за ползване полски пътища и сключват договори за съответната стопанска година с кмета на общината. Когато в едномесечен срок от искането общинският съвет не е приел решение, директора на Областна дирекция „Земеделие" определя със заповед цена на имотите – полски пътища, в размер на средното рентно плащане за землището. Заповедта се обявява в кметството и сградата на съответната общинска служба по земеделие и се публикува на интернет страницата на общината и на съответната Областна дирекция „Земеделие". Въз основа на заповедта ползвателите внасят сумата по банкова сметка на общината в едномесечен срок от издаването и.

В писмо с изх. № РД-12-02-1993/14.11.2025 г., на директора на Областна дирекция „Земеделие" – Велико Търново, на основание чл. 37в, ал. 16 от ЗСПЗЗ, е изпратил искане за предоставяне на имотите – полски пътища, които попадат в масивите за ползване след издадена заповед по землища в Община Павликени за гр. Павликени, с. Батак, с. Бутово, с. Долна Липница, с. Караисен, с. Лесичери, с. Михалци, с. Патреш, с. Росица, с. Сломер и с. Стамболово. Приложени са и заявленията на ползвателите на полски пътища.

Предвид гореизложеното,

П Р Е Д Л А Г А М:

На основание чл. 21, ал. 1, т. 8 от Закона за местното самоуправление и местната администрация, чл. 37в, ал. 16 от Закона за собствеността и ползването на земеделските земи, във връзка с писмо с изх. № РД-12-02-1993/14.11.2025 г. на директора на Областна дирекция „Земеделие" – Велико Търново с приложени заявления на ползвателите, Общински съвет – Павликени да вземе следното решение:

1. Да предостави за ползване полските пътища, включени в заповедта по чл. 37в, ал. 4 от ЗСПЗЗ за гр. Павликени, с. Батак, с. Бутово, с. Долна Липница, с. Караисен, с. Лесичери, с. Михалци, с. Патреш, с. Росица, с. Сломер и с. Стамболово, съгласно писмо с изх. № РД-12-02-1993/14.11.2025 г., на директора на Областна дирекция „Земеделие" – Велико Търново, попадащи в масивите за ползване, за които следва да се сключат договори за стопанската 2025/2026 година, по цени в размер на средното рентно годишно плащане за съответното землище.

2. Да възложи на кмета на Община Павликени да извърши всички необходими административни действия по изпълнение на настоящото решение при спазване на действащата нормативна уредба.

Приложение: 1. Проект за решение;
2. Писмо, изх. № РД-12-02-1993/14.11.2025 г., на директора на Областна дирекция „Земеделие" – Велико Търново.

ВНОСИТЕЛ,

инж. ЕМАНУИЛ МАНОЛОВ
Кмет на Община Павликени,

Съгласувал:
Славена Грозева – *гл. юрисконсулт*

Съгласувал:
Гинка Николова – *директор на дирекция „БМПОС"*

Съгласувал:
Бистра Иванова – *началник отдел ОССД*

Изготвил:
Дияна Джамбова – *ст. експерт „Земеделие"*

Проект!

О Б Щ И Н С К И С Ъ В Е Т - ПАВЛИКЕНИ

Р Е Ш Е Н И Е

Относно: Предоставяне на имотите – полски пътища , включени в заповедите по чл. 37в, ал.4 от Закона за собствеността и ползването на земеделските земи за стопанската 2025/2026 г. в землищата на гр. Павликени, с. Батак, с. Бутово, с. Долна Липница, с. Караисен, с. Лесичери, с. Михалци, с. Патреш, с. Росица, с. Сломер и с. Стамболово.

На основание чл. 21, ал. 1, т. 8 от Закона за местното самоуправление и местната администрация, чл. 37в, ал. 16 от Закона за собствеността и ползването на земеделските земи, във връзка с писмо с изх. № РД-12-02-1993/14.11.2025 г. на директора на Областна дирекция „Земеделие“ – Велико Търново с приложени заявленията на ползвателите, Общински съвет – Павликени,

Р Е Ш И:

1. Предоставя за ползване полските пътища, включени в заповедите по чл. 37в, ал. 4 от ЗСПЗЗ, съгласно писмо с изх. № РД-12-02-1993/14.11.2025 г., на директора на Областна дирекция „Земеделие” – Велико Търново, попадащи в масивите за ползване, за които следва да се сключат договори за стопанската 2025/2026 година, по цени в размер на средното рентно годишно плащане за съответното землище.
2. Възлага на кмета на Община Павликени да извърши всички необходими административни действия по изпълнение на настоящото решение при спазване на действащата нормативна уредба.

ВНОСИТЕЛ,

инж. ЕМАНУИЛ МАНОЛОВ
Кмет на Община Павликени,

Съгласувал:
Славена Грозева – *гл. юрисконсулт*

Съгласувал:
Гинка Николова – *директор на дирекция „БМПОС“*

Съгласувал:
Бистра Иванова - *началник отдел ОССД*

Изготвил:
Дияна Джамбова – *ст. експерт „Земеделие“*

РЕПУБЛИКА БЪЛГАРИЯ
Министерство на земеделието и храните
Областна дирекция "Земеделие"-Велико Търново

② ОБЩИНА ПАВЛИКЕНИ
Регистрационен индекс и дата
ОСЗ-02-03-8592/18.11.2025 г.

14.11.2025 г.

X РД-12-02-1993/14.11.2025

Подписано от: Elena Rumenova Rahneva-Hristova

ДО
ИНЖ. ЕМАНУИЛ МАНОЛОВ
КМЕТ НА ОБЩИНА ПАВЛИКЕНИ
Бул. „РУСКИ" № 4, гр. ПАВЛИКЕНИ

УВАЖАЕМИ ГОСПОДИН МАНОЛОВ,

Приложено, изпращаме Ви приетите в ОСЗ – Павликени заявления по чл. 37в, ал.16 от ЗСПЗЗ и чл.75б от ППЗСПЗЗ за предоставяне на имоти полски пътища и канали, попадащи в масиви за ползване, в землищата на община Павликени, както следва:

Землище	Брой заявления
гр. Павликени	12 бр.
с. Батак	10 бр.
с. Бутово	15 бр.
с. Долна Липница	10 бр.
с. Караисен	18 бр.
с. Лесичери	16 бр.
с. Михалци	16 бр.
с. Патреш	18 бр.
с. Росица	8 бр.
с. Сломер	16 бр.
с. Стамболово	5 бр.

На основание чл.37в, ал. 16 от ЗСПЗЗ и чл.75б, ал. 2 от ППЗСПЗЗ следва общинския съвет да предостави имотите – полски пътища на ползвателите, в чиито масиви попадат, съгласно сключеното споразумение по чл.37в, ал. 2 от ЗСПЗЗ.

5000 гр. Велико Търново, бул. "България" № 25, тел.: 062/601 191,email: odzgvtr@gmail.com

Моля, да ни уведомите за решенията на Общинския съвет по така постъпилите заявления.

Приложение: Съгласно текста.

Й. Стефанова

Йорданка Стефанова (ДИРЕКТОР)
14.11.2025г. 14:44ч.
ОДЗ-Велико Търново

Електронният подпис се намира в отделен файл с название signature.txt.p7s

ДО
ОБЩИНСКИ СЪВЕТ
ПАВЛИКЕНИ

ДО ПК по ОСЗГ
ПК по ТСУБКДТЕ

② ОБЩИНА ПАВЛИКЕНИ
Регистрационен индекс и дата
РД-01-01-8729/24.11.2025 гг.

Република България
Общински съвет
№ 671
24.11 20.25
гр. Павликени

В. Гедгчев

П Р Е Д Л О Ж Е Н И Е

от инж. ЕМАНУИЛ [redacted] МАНОЛОВ -
КМЕТ НА ОБЩИНА ПАВЛИКЕНИ

ОТНОСНО: Даване на съгласие за застрояване на граница с общински имот.

УВАЖАЕМИ ДАМИ И ГОСПОДА ОБЩИНСКИ СЪВЕТНИЦИ,

Постъпило е заявление от „Абсолют Плюс Пропъртис“ ООД, ЕИК 206984177, със седалище и адрес на управление гр. Павликени, пл. „Стефан Караджа“ №16, за даване на съгласие от страна на Община Павликени за застрояване на граница с общински имот.

Заявителят е собственик на УПИ II, кв.151 по ПУП на гр. Павликени, с отреждане „за обществено обслужване, търговия и услуги“, със съществуващи търговски сгради, като намеренията му са да извърши допълващо свързано ниско застрояване на вътрешната регулационна граница в западната част на собствения му имот, на границата с УПИ I, кв. 151 с отреждане „за парк“, представляващ публична общинска собственост, съгласно АОС № 2002/23.03.2010 г.

За реализиране на същото в съответствие със Закона за устройство на територията е необходимо съгласие на Община Павликени в качеството ѝ на собственик на съседния имот.

Предвид горното,

П Р Е Д Л А Г А М:

Общински съвет – Павликени, на основание чл. 21, ал. 1, т. 8 и ал. 2 от Закона за местното самоуправление и местната администрация, чл. 8 от Закона за общинската собственост и чл. 21, ал. 4 и ал. 5 от Закона за устройство на територията, да вземе решение, с което да даде съгласие на „Абсолют Плюс Пропъртис“ ООД, ЕИК 206984177, със седалище и адрес на управление гр. Павликени, пл. „Стефан Караджа“ №16, за застрояване на източната граница на общинския УПИ I, кв. 151 по ПУП на гр. Павликени, „за парк“, актуван с АОС № 3936/23.01.2014 г. (към УПИ II, кв. 151 по ПУП на гр. Павликени).

Приложение:

1. Проект за решение;

2. Заявление с вх. № 669/21.11.2025 г. от деловодната система на ОбС-Павликени, ведно с приложенията;
3. Копие от АОС № 2002/23.03.2010 г.;

ВНОСИТЕЛ,

инж. ЕМАНУИЛ МАНОЛОВ
Кмет на Община Павликени

Съгласувал:
Гинка Николова – *директор дирекция „БМПОС“*

Съгласувал:
Славена Грозева – *гл. юрисконсулт*

Изготвил:
Бистра Иванова – *н-к отдел „ОССД“*

Проект!

О Б Щ И Н С К И С Ъ В Е Т - П А В Л И К Е Н И

Р Е Ш Е Н И Е

ОТНОСНО: Даване на съгласие за застрояване на граница с общински имот.

Общински съвет – Павликени, на основание чл. 21, ал. 1, т. 8 и ал. 2 от Закона за местното самоуправление и местната администрация, чл. 8 от Закона за общинската собственост и чл. 21, ал. 4 и ал. 5 от Закона за устройство на територията,

Р Е Ш И:

Дава съгласие на „Абсолют Плюс Пропъртис“ ООД, ЕИК 206984177, със седалище и адрес на управление гр. Павликени, пл. „Стефан Караджа“ №16, за застрояване на източната граница на общинския УПИ I, кв. 151 по ПУП на гр. Павликени, „за парк“, актуван с АОС № 3936/23.01.2014 г. (към УПИ II, кв. 151 по ПУП на гр. Павликени).

ВНОСИТЕЛ,

инж. ЕМАНУИЛ МАНОЛОВ
Кмет на Община Павликени

Съгласувал:
Гинка Николова – *директор дирекция „БМПОС“*

Съгласувал:
Славена Грозева – *гл. юрисконсулт*

Изготвил:
Бистра Иванова – *н-к отдел „ОССД“*

До ПК по ОСЗГ
И. Бознова

ДО ПРЕДСЕДАТЕЛЯ
НА ОБЩИНСКИ СЪВЕТ
ГРАД ПАВЛИКЕНИ

Република България
Общински съвет
№...669.....
21.11.....2025...
гр. Павликени

ЗАЯВЛЕНИЕ
От „Абсолют Плюс Пропъртис“ ООД

Относно: Издаване на съгласие на Общински съвет град Павликени за разполагане на основно застрояване на имотна граница в частен имот, граничещ с имот общинска собственост.

УВАЖАЕМИ Г-Н ПРЕДСЕДАТЕЛ,
ДАМИ И ГОСПОДА ОБЩИНСКИ СЪВЕТНИЦИ,

„Абсолют Плюс Пропъртис“ ООД е собственик на УПИ II, кв. 15, по плана на град Павликени, като имота е с отреждане „за обществено обслужване, търговия и услуги“. В него има търговски обект, като не са достигнати допустимите градоустройствени показатели. Предвид този факт и нашата визия за развитие на търговския обект искаме да го разширим и да предоставим по-широка гама от продукти. Смятаме, че по-този начин ще доразвием района и ще създадем нови работни места.

УПИ II граничи с УПИ I, което е общинска собственост и с отреждане за озеленяване. С цел да се осигури по-голям паркинг за търговския обект бихме искали да разположим горе споменатото разширение на имотната граница между двете УПИ-та. Съгласно чл. 21, ал. 5 от Закон за устройство на територията свързано ниско застрояване се допуска при наличие на нотариално заверено писмено съгласие на собствениците на съседните УПИ-та, в които се установява свързаното застрояване. Нашето инвестиционно намерение е сградата да бъде с височина до 5 метра, което е ниско застрояване. Предвид факта, че УПИ I е с отреждане за озеленяване, разполагането на застрояването в УПИ II на имотна граница, няма да възпрепятства ползването му по никакъв начин. По имотната граница няма разположена висока растителност, която да пострада при строителство. Освен това УПИ II е разположено източно от УПИ I и застрояването няма да влоши ослънчването на имота.

Предвид изложеното по-горе се надяваме Общински съвет град Павликени да издаде съгласие за разполагане на застрояването на имотната граница между двете УПИ-та.

Приложение:
Мотивирано предложение за виза за проектиране

21.11.2025
Гр. Павликени

С уважение:.....
„Абсолют плюс пропъртис“

Нотариална такса по ЗНот

Удостоверяван материален интерес:

824 368.00 лв.

Пропорц. такса: 1524.17 лв.

Обикн. такса: 31.00 лв.

Доп. такса: ---------- лв.

Всичко: 1483.17 лв.

Сметка № 12367 от 23.09.2022 г.

Кв. № ..... от ..... г.

вх.2459 Вписване по ЗС/ПВ

Служба по вписванията

Вх. рег. № 2460 от ..... г.

Акт № 82 том VIII дело №1052/22 г.

Партидна книга: том ..... стр. .....

Такса за вписване по ЗДТ:

824.40 лв.

Кв. № ..... от ..... г.

СЪДИЯ ПО ВПИСВАНИЯТА

.....

НОТАРИАЛЕН АКТ

за ПОКУПКО-ПРОДАЖБА НА НЕДВИЖИМИ ИМОТИ

№ 36, том VI, рег.№ 5347, нотариално дело № 626 от 2022 год.

--------На 23.09.2022. (Двадесет и трети септември две хиляди двадесет и втора) година, пред мен - **ДИМИТРИЧКА АНГЕЛОВА** - Нотариус в района на Павликенски районен съд, вписан под № 130, РС-Павликени в регистъра на Нотариална камара гр.София, в кантората ми в гр.Павликени, област Велико Търново, се явиха лично: ГЕОРГИ [redacted] ГЕОРГИЕВ, ЕГН [redacted], притежаващ ЛК № [redacted] год. МВР-Плевен, от гр.Левски, област Плевен, [redacted], действащ в качеството си на едноличен собственик на капитала, управител и представляващ **ЕДНОЛИЧНО ДРУЖЕСТВО С ОГРАНИЧЕНА ОТГОВОРНОСТ с фирма „ГЕОРГИ ВЕНЦИСЛАВОВ - 2005" ЕООД**, със седалище и адрес на управление **гр.Павликени, област Павликени, област Велико Търново, пл."Стефан Караджа" № 16, ЕИК 104643653**, от една страна като продавач и от друга страна за купувача: ВЕНЦИСЛАВ [redacted] ГЕОРГИЕВ, ЕГН [redacted], притежаващ [redacted] год. МВР-Плевен, от гр.Левски, област Плевен, [redacted], действащ в качеството си на управител и представляващ **ДРУЖЕСТВО С ОГРАНИЧЕНА ОТГОВОРНОСТ с фирма „АБСОЛЮТ ПЛЮС ПРОПЪРТИС" ООД**, със седалище и адрес на управление **гр.Павликени, област Павликени, област Велико Търново, пл."Стефан Караджа" № 16, ЕИК 206984177** и след като се уверих в тяхната дееспособност, представителна власт и самоличност от представените ми документи, същите ми заявиха, че сключват следния договор:----------

--------I./ **„ГЕОРГИ ВЕНЦИСЛАВОВ - 2005" ЕООД**, гр.Павликени, област Велико Търново, представлявано от Управителя ГЕОРГИ [redacted] ГЕОРГИЕВ ***п р о д а в а*** на **„АБСОЛЮТ ПЛЮС ПРОПЪРТИС" ООД**, гр.Павликени, област Велико Търново, представлявано от Управителя ВЕНЦИСЛАВ [redacted] ГЕОРГИЕВ следните, собствени на дружеството продавач, недвижими имоти, а именно:----------

--------1.) **222/296** (Двеста двадесет и две двеста деветдесет и шести) **идеални части** от **УРЕГУЛИРАН ПОЗЕМЛЕН ИМОТ № VII-419** (Седем римско за четиристотин и деветнадесет арабско), в квартал **50** (Петдесет) по подробния устройствен план на **гр.Павликени**, област Велико Търново, на бул.„Ал.Стамболийски" № 16, целият имот с площ от **296** (Двеста деветдесет и шест) кв.метра, при граници: от две страни улици, УПИ VI-421 и УПИ V-420 заедно с целия търговски обект **„МАГАЗИН ЗА ХРАНИТЕЛНИ СТОКИ"**, разположен на първи етаж от построената в южната страна на имота двуетажна сграда, с полезна площ **105** (Сто и пет) кв.метра, включващ **магазин**, с площ **64.70** (Шестдесет и четири цяло и седемдесет стотни) кв.метра, помещение-проход със застроена площ 5.30 (Пет цяло и тридесет стотни) кв.метра, помещение-проход със застроена площ 5.70 (Пет цяло и седемдесет стотни) кв.метра, помещение със застроена площ 20.70 (Двадесет цяло и седемдесет стотни) кв.метра - разположено на полуниво между първи и втори етаж и **СУТЕРЕН**, с полезна площ 40.10 (Четиридесет цяло и десет стотни) кв.метра, притежаван по нотариален акт № 46, том V, рег.№ 4256, н.дело № 626/2017 г. на Нотариус Пламен Петров, № 129, РС-Павликени, вписан вх.рег.№ 2916/2017 г. на АВ и Нотариален акт № 90, том IV, рег.№ 2466, н.дело № 426/2018 г. на Нотариус Димитричка Ангелова, № 130, РС-Павликени, вписан

вх.рег.№ 1535/2018 г. на АВ, ведно с направените в тях подобрения и приращения, общо за сумата от 16 675.00 (Шестнадесет хиляди шестстотин седемдесет и пет) лева; ----------
--------2.) **УРЕГУЛИРАН ПОЗЕМЛЕН ИМОТ VII** (Седми римско), отреден „за обществено обслужване“, в квартал **126** (сто двадесет и шести) по подробния устройствен план на гр.Павликени, област Велико Търново, на бул.„Руски“ № 63, целият имот с площ **536** (Петстотин тридесет и шест) кв.м., при граници: изток - УПИ VI, запад – улица с о.т. 287-286 „а“, север - УПИ II и УПИ III и юг – зелена площ, заедно с построените в този имот: **МАГАЗИН** със застроена и разгърната застроена площ от **382** (Триста осемдесет и два) **кв. метра** и обем от 1 107. 82 куб. метра, притежаван по Нотариален акт № 46, том V, рег.№ 4256, н.дело № 626/2017 г. на Нотариус Пламен Петров, № 129, РС-Павликени, вписан вх.рег.№ 2916/2017 г. на АВ и Договор за доброволна делба № 131, том II, рег.№ 1360/2019 г. на Нотариус Димитричка Ангелова, № 130, РС-Павликени, вписан вх.рег.№ 884/2019 г. на АВ, въведен в експлоатация съгласно удостоверение за въвеждане в експлоатация № 12/01.08.2019 г. на Община Павликени; общо за сумата от 60 669.00 (Шестдесет хиляди шестстотин шестдесет и девет) лева; ----------
--------3.) **„МАГАЗИН ЗА ХРАНИТЕЛНИ СТОКИ“** със застроена площ **404.50** (Четиристотин и четири цяло и петдесет стотни) кв.метра, **„ИНТЕРНЕТ КЛУБ“** със застроена площ **130** (Сто и тридесет) кв.метра, заедно с принадлежащата към този етаж рампа към магазина за хранителни стоки с площ от 116.31 кв. метра, находящи се на първи етаж от сграда „Търговски комплекс“ се в **гр.Павликени**, област Велико Търново, на пл.„Свобода“ № 23, построена в урегулиран поземлен имот I (Първи римско) в **квартал 74** (Седемдесет и четвърти) по подробния устройствен план на града, както и съответните идеални части от асансьори между първи и втори етаж, стълбище между първи и втори етаж, обслужваща площадка, вход и стълбищна площадка; принадлежащия им **СУТЕРЕН**, състоящ се от четири складови помещения, разположени в западната част на коридора, заедно със съответните идеални части от принадлежащите към сутерена като общи помещения абонатно помещение и сервизни помещения, както и съответстващите на застроената площ на описаните обекти идеални части от общите части на сграда „Търговски комплекс“ и от правото на строеж върху УПИ I (Първи римско) в квартал 74 (Седемдесет и четири) по подробния устройствен план на гр.Павликени, при граници: от две страни улици и площад „Свобода“; притежаван по Нотариален акт № 46, том V, рег.№ 4256, н.дело № 626/2017 г. на Нотариус Пламен Петров, № 129, РС-Павликени, вписан вх.рег.№ 2916/2017 г. на АВ; общо за сумата от 94 274.00 (Деветдесет и четири хиляди двеста седемдесет и четири) лева;----------
--------4.) **УРЕГУЛИРАН ПОЗЕМЛЕН ИМОТ VI-468** (Шест римско за четиристотин шестдесет и осми арабско), отреден за търговия и услуги, в квартал **106** (Сто и шест) по подробния устройствен план на гр.**Бяла черква**, община Павликени, област Велико Търново, на ул.„Бачо Киро“ № 78, целият имот с площ **690** (Шестстотин деветдесет) кв.метра, при граници: улица, УПИ VII-467”за музей”, УПИ VIII-467, УПИ I-469, УПИ II-470 и УПИ V-471, заедно с построените в този имот: търговски обект **МАГАЗИН** с площ от **399.08 кв. метра** разположен на целия първи етаж от построената в имота двуетажна сграда със сутерен под него; и **ОФИС** с площ от **89.42** кв. метра, разположен на целия втори етаж от построената в имота сграда,въведени в експлоатацаия съгласно удостоверение за въвеждане в експлоатация № 7/16.07.2019 г. на Община Павликени, ведно с всички подобрения и приращения, притежавани по нотариален акт № 46, том V, рег.№ 4256, н.дело № 626/2017 г. на Нотариус Пламен Петров, № 129, РС-Павликени, вписан вх.рег.№ 2916/2017 г. на АВ и Нотариален акт № 20, том I, рег.№ 130, н.дело № 15/2019 г. на Нотариус Димитричка Ангелова, № 130, РС-Павликени, вписан вх.рег.№ 55/2019 г. на АВ; общо за сумата от 94 211.00 (Деветдесет и четири хиляди двеста и единадесет) лева;----------
--------5.) **УРЕГУЛИРАН ПОЗЕМЛЕН ИМОТ № II** (Две римско), отреден за обществено обслужване, търговия и услуги, в квартал **151** (Сто петдесет и едно) по по подробния устройствен план на гр. Павликени, област Велико Търново, на пл. „Стефан Караджа“ № 16, целият с площ от **7000** (Седем хиляди) кв.метра, при граници и съседи на имота: от три страни улици и на запад УПИ I, заедно с построените в този поземления имот: А.) търговски обект **„СУПЕРМАРКЕТ ЗА ХРАНИТЕЛНИ СТОКИ И ЗАВЕДЕНИЕ ЗА БЪРЗО ОБСЛУЖВАНЕ-ФАСТФУУД“** със застроена и разгърната застроена площ от **1636.12 кв.метра**, притежавани по Нотариален акт № 68, том VI, рег.№ 4333, н.дело № 808/2015 г. на Нотариус Пламен Петров, № 129, РС-Павликени, вписан вх.рег.№ 3281/2015 г. на АВ и въведен в експлоатация съгласно Удостоверение за въвеждане в експлоатация № 1/25.01.2017

ГРАФИЧНО ПРЕДЛОЖЕНИЕ ЗА ВИЗА ЗА ПРОЕКТИРАНЕ НА РАЗШИРЕНИЕ НА СЪЩЕСТВУВАЩ ТЪРГОВСКИ ОБЕКТ за УПИ II, кв. 151 по плана на гр. Павликени

М1:500

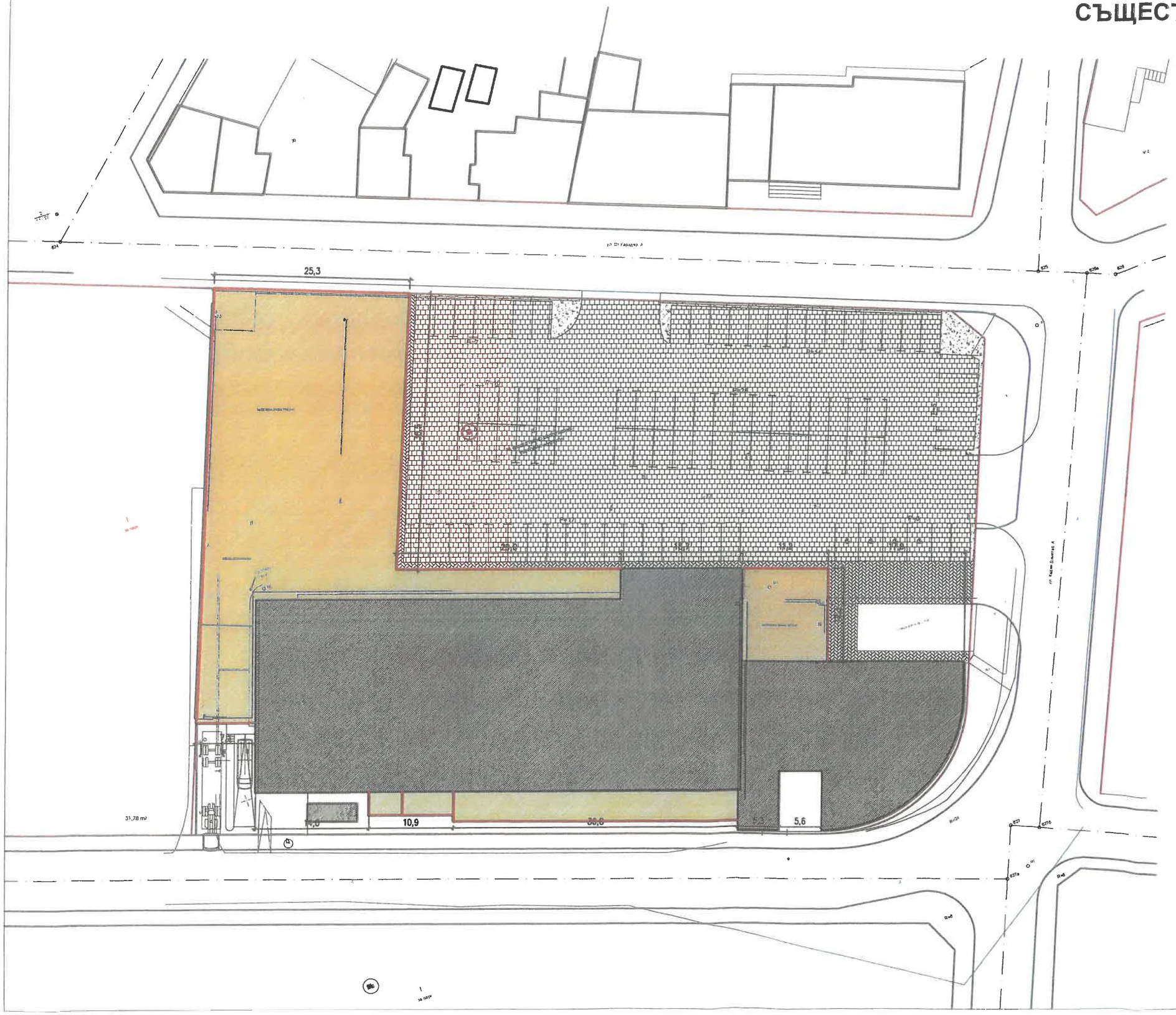

ПОКАЗАТЕЛИ НА ИМОТА:

ПОКАЗАТЕЛ	НОРМА	ПРОЕКТ
ПЛОЩ НА ИМОТА		6999 кв.м
ПЛЪТНОСТ НА ЗАСТРОЯВАНЕ	60%	-
ЗАСТРОЕНА ПЛОЩ СЪЩЕСТВУВАЩИ СГРАДИ		2202 кв.м.
ЗАСТРОЕНА ПЛОЩ НОВИ СГРАДИ		1587 кв.м.
ПАРКОМЕСТА	76 бр.	90 бр.

ЛЕГЕНДА:

- СЪЩЕСТВУВАЩИ ОБЕКТИ
- НОВИ ОБЕКТИ
- ПРЕСА ЗА ХАРТИЯ

Р Е П У Б Л И К А Б Ъ Л Г А Р И Я

МИНИСТЕРСТВО НА РЕГИОНАЛНОТО РАЗВИТИЕ И БЛАГОУСТРОЙСТВОТО И МИНИСТЕРСТВО НА ПРАВОСЪДИЕТО

ОБЩИНА ПАВЛИКЕНИ **ОБЛАСТ ВЕЛИКО ТЪРНОВО**

24.03.2010 г.

УТВЪРЖДАВАМ: .....
(подпис и печат)

КМЕТ НА ОБЩИНАТА:
инж. АНГЕЛ ГЕНОВ
(име и фамилия)

Вписване по ЗС/ПВ: 1
Служба по вписванията: 1933

СЪДИЯ ПО ВПИСВАНИЯТА:
ДИМИТЪР ТРИФОНОВ
(име и фамилия)

А К Т № 2002

ЗА ПУБЛИЧНА ОБЩИНСКА СОБСТВЕНОСТ

Регистър: 11
Досие: 2002

1. ДАТА НА СЪСТАВЯНЕ	23.03.2010 г., гр. Павликени
2. ПРАВНО ОСНОВАНИЕ	Чл. 59, ал. 1 от ЗОС, § 7, т. 4 от ПЗР на ЗМСМА, чл. 61, ал. 4 от ЗУТ и Заповед № РД-02-11-421/16.04.2007 г. на кмета на Община Павликени
3. ВИД И ОПИСАНИЕ НА ИМОТА	ПАРК - 7052 кв.м. /седем хиляди и петдесет и два кв.м./
4. МЕСТОНАХОЖДЕНИЕ НА НА ИМОТА	Област Велико Търново, Община Павликени, ГР. ПАВЛИКЕНИ, Кв.: 151, У П И : I
5. ГРАНИЦИ НА ИМОТА	СЕВЕР: улица ИЗТОК: УПИ II ЮГ: улица ЗАПАД: улица
6. ДАНЪЧНА ОЦЕНКА НА ИМОТА КЪМ МОМЕНТА НА УТВЪРЖДАВАНЕ НА АКТА	40 795,80 лв. /четиридесет хиляди седемстотин деветдесет и пет лева и осемдесет стотинки/

7. СЪСОБСТВЕНИЦИ	
8. НОМЕР И ДАТА НА СЪСТАВЕНИ ПО-РАНО АКТОВЕ	

9. ПРЕДОСТАВЕНИ ПРАВА ЗА УПРАВЛЕНИЕ :

(Акт за предоставяне право, срок, приобретатели)

10. АКТОСЪСТАВИТЕЛ :

БИСТРА ВАСИЛЕВА - ст. експерт "ОБЩИНСКА СОБСТВЕНОСТ"

(трите имена и длъжност)

..... (подпис)

11. ЗАБЕЛЕЖКИ:

Община ПАВЛИКЕНИ
Дирекция "Териториално развитие строителство и екология"

№ 169
23.03. 2010г.
5200 гр. ПАВЛИКЕНИ

Уличната и дворищната регулация са в законна сила 15.02.2024г.

СКИЦА

мярка 1 : 1000
на УПИ ..... в кв. 151
по ПУП на гр. Павликени
област Велико Търново
имота е записан на Община Павликени
по ~~нот. акт №~~ АОС № 2002 от 23.03.2010г.
площта на УПИ е 7052 кв. м.
площта на имота е ..... кв. м.
такса ..... лв., квит. № ..... / ..... /
служебна

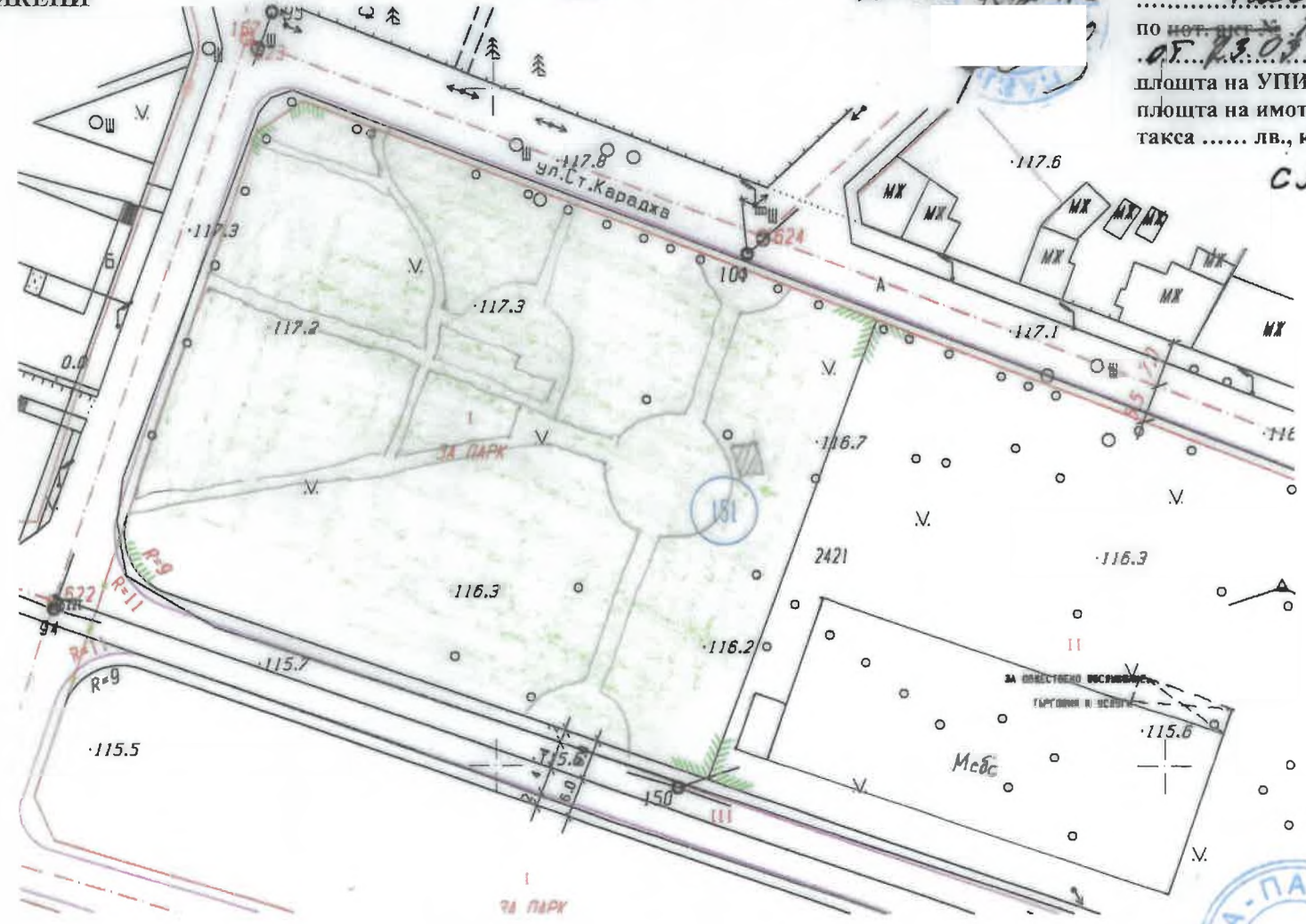

ПУП е утвърден със зап. № 554 / 1970г
ПУП е утвърден с указ № ..... от .....
копирал : .....
проверил : .....
гр. Павликени на 23.03. 2010г.

Уличната и дворищната регулация са в законна сила 10.04.2019г. Техник: